



Liste Trinkwasseruntersuchungsstellen nach § 15.4 TrinkwV mit Laborstandort in NRW

Stand: 30.06.2022

Landesamt für Natur, Umwelt und Verbraucherschutz
Nordrhein-Westfalen
Leibnizstraße 10
45659 Recklinghausen

Ansprechpartner:
Sibylle Fütterer Telefon: 02361 305 2333 sibylle.fuetterer@lanuv.nrw.de
Nancy Rieke Telefon: 02361 305 6054 nancy.rieke@lanuv.nrw.de



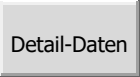
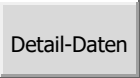
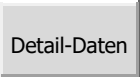
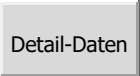
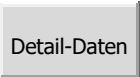
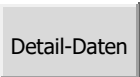
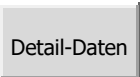
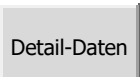
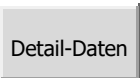
Gemäß Nr. 21.4.4 der Zuständigkeitsverordnung Umweltschutz (ZustVU) vom 03. Februar 2015 ist das LANUV NRW zuständig für das Erteilen der Zulassung, das Bekanntmachen einer Liste und der regelmäßigen Überprüfung von Untersuchungsstellen nach § 15 Abs. 4 und 6 TrinkwV (in der Fassung der Bekanntmachung vom 3. Januar 2018 - BGBl. I S. 99).

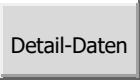
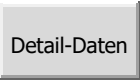
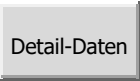
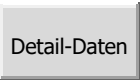
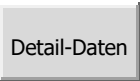
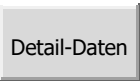
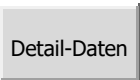
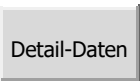
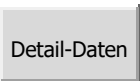
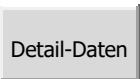
Die hier veröffentlichte Liste enthält die zugelassenen Laborstandorte in NRW.

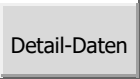
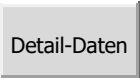
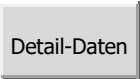
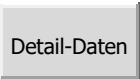
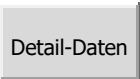
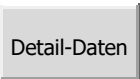
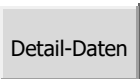
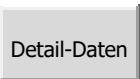
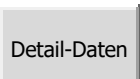
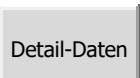
Die Zulassung gilt bundesweit. In anderen Bundesländern gelistete Laboratorien werden den hier gelisteten gleichgestellt.


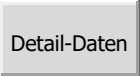
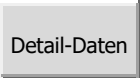
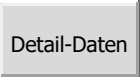
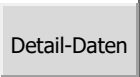
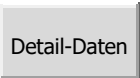
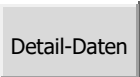
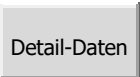
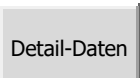
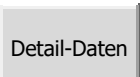
Die Liste umfasst neben Adressen und Ansprechpartnern, Informationen zu den akkreditierten Untersuchungsbereichen. Die Akkreditierung der Probenahme ist nach § 15 Abs. 4 TrinkwV Voraussetzung für die Zulassung. Die Übersicht der akkreditierten Untersuchungsparameter ist jeweils über den Link „Detail-Daten“ erreichbar.


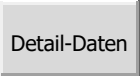
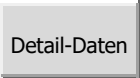
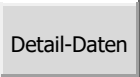
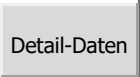
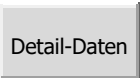
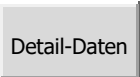
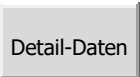
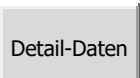
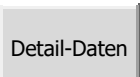
Die Liste ist alphabetisch nach Ortsnamen sortiert. Sie wird regelmäßig aktualisiert. Bitte achten Sie auf den Ausgabestand, aktuelle Änderungen sind ggf. noch nicht eingepflegt. Maßgeblich ist der jeweilige Zulassungsbescheid des Labors.

	Untersuchungsstelle	Adresse	Telefon FAX	phys.-chem. u. chem. Parameter	mikrobio- logische Parameter	radioaktive Parameter	Akkreditierung
	IWA Institut für Wasser- und Abwasser- analytik GmbH	Jülicher Str. 336 52070 Aachen	0241/55946-12 0241/5594610	<input checked="" type="checkbox"/>	<input checked="" type="checkbox"/>	<input type="checkbox"/>	D-PL-14336-01-00
	Eurofins Hygiene Institut Berg GmbH	Zieglerstraße 11A 52078 Aachen	0241/990894-0 0241/990894-271	<input checked="" type="checkbox"/>	<input checked="" type="checkbox"/>	<input type="checkbox"/>	D-PL-18293-01-00
	WESSLING GmbH Umweltanalytik Altenberge	Oststraße 5-7 48341 Altenberge	02505/89109 02505/89119	<input checked="" type="checkbox"/>	<input checked="" type="checkbox"/>	<input type="checkbox"/>	D-PL-14162-01-00
	HBICON GmbH Institut für Hygiene, Bakteriologie, Analytik, Umweltmedizin, Consulting	Jakobuskirchplatz 3 33604 Bielefeld	0521-20855 0 0521/2085555	<input checked="" type="checkbox"/>	<input checked="" type="checkbox"/>	<input type="checkbox"/>	D-PL-14132-01-00
	MVZ DIAMEDIS GmbH	Dunlopstraße 50 33689 Bielefeld	05205/7299-0 05205/7299-115	<input type="checkbox"/>	<input checked="" type="checkbox"/>	<input type="checkbox"/>	D-PL-13078-01-00
	Ruhr-Universität Bochum Abteilung für Hygiene, Sozial- und Umweltmedizin	Universitätsstraße 150 44801 Bochum	0234/3228931	<input checked="" type="checkbox"/>	<input checked="" type="checkbox"/>	<input type="checkbox"/>	D-PL-13425-02-00
	Institut für Hygiene und Öffentliche Gesundheit des Universitätsklinikum Bonn	Venusberg-Campus 1, Geb. 63 53127 Bonn	0228/287-16864 0228/28716763	<input checked="" type="checkbox"/>	<input checked="" type="checkbox"/>	<input type="checkbox"/>	D-PL-13125-01-00
	Technologie-Transfer-Zentrum- Lippe- MiTec GmbH	Georg-Weerth-Straße 20 32756 Detmold	05231/999-219 05231/999220	<input type="checkbox"/>	<input checked="" type="checkbox"/>	<input type="checkbox"/>	D-PL-17762-01-00
	Chemisches- und Veterinäruntersuchungsamt Ostwestfalen-Lippe (CVUA-OWL) AöR	Westerfeldstraße 1 32758 Detmold	05231/911503	<input checked="" type="checkbox"/>	<input checked="" type="checkbox"/>	<input type="checkbox"/>	D-PL-18654-02-00


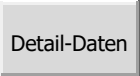
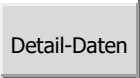
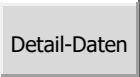
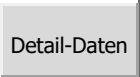
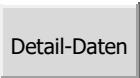
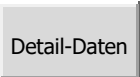
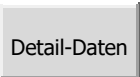
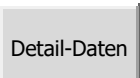
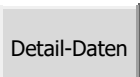
	Untersuchungsstelle	Adresse	Telefon FAX	phys.-chem. u. chem. Parameter	mikrobio- logische Parameter	radioaktive Parameter	Akkreditierung
	Med. Versorgungszentrum Dortmund Dr. Eberhard & Partner GbR	Balkenstrasse 17-19 44137 Dortmund	0231/95725-109 0231/553462	<input type="checkbox"/>	<input checked="" type="checkbox"/>	<input type="checkbox"/>	D-PL-13403-01-00
	Thyssen Krupp Steel Europe AG	Eberhard Str. 12 44145 Dortmund	0203/5244-596 0203/5224881	<input checked="" type="checkbox"/>	<input type="checkbox"/>	<input type="checkbox"/>	D-PL-17471-01-00
	Eurofins Inlab GmbH	Otto-Hahn-Straße 15 44227 Dortmund	0231/974257-00 0231/97425701	<input checked="" type="checkbox"/>	<input checked="" type="checkbox"/>	<input type="checkbox"/>	D-PL-18662-01-00
	ThyssenKrupp Steel Europe AG 36100 INN-CH-IC	Kaiser-Wilhelmstr. 100 47166 Duisburg	0203/5244-596 0203/5224881	<input checked="" type="checkbox"/>	<input checked="" type="checkbox"/>	<input type="checkbox"/>	D-PL-17471-01-00
	Henkel AG & Co. KGaA Corporate Scientific Solutions	Henkelstraße 67 40191 Düsseldorf	0211/79785-77 0211/7981453	<input checked="" type="checkbox"/>	<input checked="" type="checkbox"/>	<input type="checkbox"/>	D-PL-17150-01-00
	Medizinische Laboratorien Düsseldorf GbR	Nordstraße 44 40477 Düsseldorf	0211/4930612	<input checked="" type="checkbox"/>	<input checked="" type="checkbox"/>	<input type="checkbox"/>	D-PL-13049-01-00
	WLN Wasserlabor Niederrhein GmbH	Bockumer Straße 79 40489 Düsseldorf	02161/299559-3443 02161/2995597216	<input checked="" type="checkbox"/>	<input checked="" type="checkbox"/>	<input type="checkbox"/>	D-PL-19239-01-00
	Stadtwerke Düsseldorf AG WW Holthausen	Wiedfeld 50 40589 Düsseldorf	0211/82140-77 0211/821779203	<input checked="" type="checkbox"/>	<input checked="" type="checkbox"/>	<input type="checkbox"/>	D-PL-17352-01-00
	tiaScien Umweltanalytik Dr. Heiko Begemann	Sundernstraße 69 32130 Enger	05224/7916591, 0170/83 86 901	<input type="checkbox"/>	<input checked="" type="checkbox"/>	<input type="checkbox"/>	D-PL-19483-01-00
	Uniklinikum Essen Institut für Medizinische Mikrobiologie	Hufelandstraße 55 45122 Essen	0201/7233-510 0201/7235602	<input type="checkbox"/>	<input checked="" type="checkbox"/>	<input type="checkbox"/>	D-PL-18383-02-00


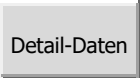
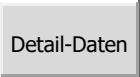
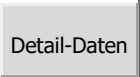
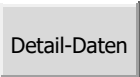
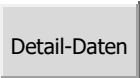
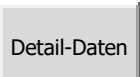
	Untersuchungsstelle	Adresse	Telefon FAX	phys.-chem. u. chem. Parameter	mikrobio- logische Parameter	radioaktive Parameter	Akkreditierung
	DMT GmbH & Co. KG	Am TÜV 1 45307 Essen	0201/172-1413 0201/172-1606	<input checked="" type="checkbox"/>	<input checked="" type="checkbox"/>	<input type="checkbox"/>	D-PL-11035-04-00
	Hygiene-Institut des Ruhrgebiets Institut für Umwelthygiene und Toxikologie	Rotthausenstr. 21 45879 Gelsenkirchen	0209/9242-280 0209/9242299	<input checked="" type="checkbox"/>	<input checked="" type="checkbox"/>	<input type="checkbox"/>	D-PL-13042-02-00
	GBA - Gesellschaft für Bioanalytik mbH	Bruchstr. 5c 45883 Gelsenkirchen	0209/97619-0 0209/9761 9785	<input checked="" type="checkbox"/>	<input type="checkbox"/>	<input type="checkbox"/>	D-PL-14170-01-00
	Westfälische Wasser- und Umweltanalytik GmbH	Willy-Brandt-Allee 26 45891 Gelsenkirchen	0209/708371 0209/708666	<input checked="" type="checkbox"/>	<input checked="" type="checkbox"/>	<input type="checkbox"/>	D-PL-17692-01-00
	Aggerverband Zentrallabor	Sonnenstr. 40 51645 Gummersbach	02261/36-1410 02261/3681401	<input checked="" type="checkbox"/>	<input checked="" type="checkbox"/>	<input type="checkbox"/>	D-PL-14114-01-00
	Stadtwerke Gütersloh GmbH Labor für Trinkwasser und Umweltschutz	Berliner Str. 260 33330 Gütersloh	05241/82 2106 05241/822453	<input checked="" type="checkbox"/>	<input checked="" type="checkbox"/>	<input type="checkbox"/>	D-PL-17313-01-00
	MARK-E Aktiengesellschaft	Seestraße 62 58089 Hagen	02331/123266-40 02331/12326602	<input checked="" type="checkbox"/>	<input checked="" type="checkbox"/>	<input type="checkbox"/>	D-PL-19478-01-00
	Stadtwerke Lüdenscheid GmbH	Seestraße 62 58089 Hagen	02331/123266-40 02331/12326602	<input checked="" type="checkbox"/>	<input checked="" type="checkbox"/>	<input type="checkbox"/>	D-PL-19477-01-00
	SGS Institut Fresenius GmbH	Am Technologiepark 10 45699 Herten	02366/305-605 02366/305611	<input checked="" type="checkbox"/>	<input type="checkbox"/>	<input type="checkbox"/>	D-PL-14115-02-07
	FSK Institut für Lebensmittelsicherheit und Hygiene GmbH	Kaiserstraße 100 52134 Herzogenrath	02407/572-30 02407/5723-23	<input type="checkbox"/>	<input checked="" type="checkbox"/>	<input type="checkbox"/>	D-PL-19503-02-00

	Untersuchungsstelle	Adresse	Telefon FAX	phys.-chem. u. chem. Parameter	mikrobio- logische Parameter	radioaktive Parameter	Akkreditierung
	RWE Power AG Hauptlabor	Goldenbergstr. 2 50354 Hürth	02234/10920-763 02234/1091475	<input checked="" type="checkbox"/>	<input checked="" type="checkbox"/>	<input type="checkbox"/>	D-PL-14144-02-00
	Forschungszentrum Jülich GmbH	Wilhelm-Johnen Straße 52428 Jülich	02461/61-6036 02461/612166	<input checked="" type="checkbox"/>	<input type="checkbox"/>	<input checked="" type="checkbox"/>	D-PL-14595-01-00
	RheinEnergie AG Wasserlabor	Parkgürtel 24 50823 Köln	0221/178-4228 0221/1782237	<input checked="" type="checkbox"/>	<input checked="" type="checkbox"/>	<input type="checkbox"/>	D-PL-18125-01-00
	ZfMK Zentrum für Umwelt, Hygiene und Mykologie Köln GmbH	Horbeller Straße 18-20 50858 Köln	+49 221 940 505 505 +49 221 940 505 50	<input checked="" type="checkbox"/>	<input checked="" type="checkbox"/>	<input type="checkbox"/>	D-PL-13434-01-00
	MVZ Labor Dr. Quade & Kollegen GmbH	Aachener Str. 338 50933 Köln	0221/94056-430 0221/940564319	<input type="checkbox"/>	<input checked="" type="checkbox"/>	<input type="checkbox"/>	D-PL-17419-01-00
	Universitätsklinikum Köln Institut für Medizinische Mikrobiologie, Immunologie und Hygiene	Goldenefsstr. 19-21 50935 Köln	0221-478-32000	<input checked="" type="checkbox"/>	<input checked="" type="checkbox"/>	<input type="checkbox"/>	D-PL-13253-02-00
	TÜV Rheinland Energy GmbH	Am Grauen Stein 51105 Köln	0221/806-2045 0221/806-1461	<input checked="" type="checkbox"/>	<input checked="" type="checkbox"/>	<input type="checkbox"/>	D-PL-11120-02-00
	Kliniken der Stadt Köln GmbH Institut für Hygiene	Ostmerheimer Str. 200 51109 Köln	0221/8907-18866 0221/89078678	<input type="checkbox"/>	<input checked="" type="checkbox"/>	<input type="checkbox"/>	D-PL-13430-01-00
	HELIOS Klinikum Krefeld GmbH Institut für Hygiene und Laboratoriumsmedizin	Lutherplatz 40 47805 Krefeld	02151/322-457 02151/322012	<input checked="" type="checkbox"/>	<input checked="" type="checkbox"/>	<input type="checkbox"/>	D-PL-19492-02-00
	EGK Entsorgungsgesellschaft Krefeld GmbH & Co. KG OE Labor	Parkstraße 234 47829 Krefeld	02151/4952-02 02151/495212	<input checked="" type="checkbox"/>	<input checked="" type="checkbox"/>	<input type="checkbox"/>	D-PL-14267-01-00

	Untersuchungsstelle	Adresse	Telefon FAX	phys.-chem. u. chem. Parameter	mikrobio- logische Parameter	radioaktive Parameter	Akkreditierung
	Leitungspartner GmbH Wasserlaboratorium Obermaubach (WLO)	Seestraße 2 52372 Kreuzau	02421/4865-307	<input checked="" type="checkbox"/>	<input checked="" type="checkbox"/>	<input type="checkbox"/>	D-PL-19164-01-00
	OWL Umweltanalytik GmbH	Westring 93 33818 Leopoldshöhe	05202/92332-0 05202/9233220	<input checked="" type="checkbox"/>	<input type="checkbox"/>	<input type="checkbox"/>	D-PL-21603-01-00
	Ingenieurbüro Sowa Chemisches Laboratorium	Beckumer Str. 173 59556 Lippstadt	02941/984-0 02941/984100	<input checked="" type="checkbox"/>	<input type="checkbox"/>	<input type="checkbox"/>	D-PL-14065-01-00
	UCL Umwelt Control Labor GmbH	Josef-Rethmann-Straße 5 44536 Lünen	02306/2409-9404 02306/240910	<input checked="" type="checkbox"/>	<input checked="" type="checkbox"/>	<input type="checkbox"/>	D-PL-14026-01-00
	IMQ Institut für Mikrobiologische Qualitätssicherung GmbH	Benninghofer Weg 2 40822 Mettmann	02104/9129-122 02104/9129124	<input type="checkbox"/>	<input checked="" type="checkbox"/>	<input type="checkbox"/>	D-PL-17997-01-00
	Bioscientia Institut für Medizinische Diagnostik GmbH	Zum Schürmannsgraben 30 47441 Moers	02841/1060 02841/106301	<input checked="" type="checkbox"/>	<input checked="" type="checkbox"/>	<input type="checkbox"/>	D-PL-13452-04-00
	Tauw GmbH	Richard-Löchel-Str. 9 47441 Moers	02841/1490-10 02841/1490-11	<input checked="" type="checkbox"/>	<input type="checkbox"/>	<input type="checkbox"/>	D-PL-14439-01-00
	LINEG Zentrallabor Linksniederrheinische Entwässerungs- Genossenschaft	Grafschafter Straße 251 47443 Moers	02842/960-310 02842/960328	<input checked="" type="checkbox"/>	<input checked="" type="checkbox"/>	<input type="checkbox"/>	D-PL-14467-01-00
	WLN Wasserlabor Niederrhein GmbH	Voltastraße 2 41061 Mönchengladbach	02161/299599-3443 02161/2995597216	<input checked="" type="checkbox"/>	<input checked="" type="checkbox"/>	<input type="checkbox"/>	D-PL-19239-01-00
	HyGES Gesellschaft für Hygieneberatung und -analytik mbH	Tomphecke 45 41169 Mönchengladbach	02161/8194-113 02161/8194453	<input checked="" type="checkbox"/>	<input checked="" type="checkbox"/>	<input type="checkbox"/>	D-PL-13181-01-00

	Untersuchungsstelle	Adresse	Telefon FAX	phys.-chem. u. chem. Parameter	mikrobio- logische Parameter	radioaktive Parameter	Akkreditierung
Detail-Daten	Wasserversorgungszweckverband Perlenbach Labor der Trinkwasseraufbereitungsanlage	Perlenau 3-5 52156 Monschau	02472/999-210 02472/999213	<input checked="" type="checkbox"/>	<input checked="" type="checkbox"/>	<input type="checkbox"/>	D-PL-18317-01-00
Detail-Daten	LVHT - Lehr- und Versuchsgesellschaft für innovative Hygienetechnik mbH	Bleichstraße 6-8 45468 Mülheim an der Ruhr	0208/30567-929 0208/30567929	<input checked="" type="checkbox"/>	<input checked="" type="checkbox"/>	<input type="checkbox"/>	D-PL-19028-02-00
Detail-Daten	IWW Rheinisch-Westfälisches Institut für Wasser- Beratungs- und Entwicklungs- gesellschaft mbh	Moritzstr. 26 45476 Mülheim an der Ruhr	0208/40303-211 0208/4030380	<input checked="" type="checkbox"/>	<input checked="" type="checkbox"/>	<input checked="" type="checkbox"/>	D-PL-14294-01-00
Detail-Daten	HYBETA GmbH	Nevinghoff 20 48147 Münster	0251/2851-0 0251/2851129	<input checked="" type="checkbox"/>	<input checked="" type="checkbox"/>	<input type="checkbox"/>	D-PL-17310-01-01
Detail-Daten	Landwirtschaftskammer NRW Geschäftsbereich 8: LUFA NRW	Nevinghoff 40 48147 Münster	0251/2376-595 0251/2376597	<input checked="" type="checkbox"/>	<input checked="" type="checkbox"/>	<input type="checkbox"/>	D-PL-17613-01-00
Detail-Daten	Umweltlabor ACB GmbH	Albrecht-Thaer-Str. 14 48147 Münster	0251/2852-0 0251/2301045	<input checked="" type="checkbox"/>	<input checked="" type="checkbox"/>	<input type="checkbox"/>	D-PL-14312-01-00
Detail-Daten	Mikrobiologisches Labor Dr. Michael Lohmeyer GmbH	Mendelstraße 11 48149 Münster	0251/143765 0251/143766	<input type="checkbox"/>	<input checked="" type="checkbox"/>	<input type="checkbox"/>	D-PL-14240-01-00
Detail-Daten	Universitätsklinikum Münster Institut für Hygiene Bereich Umwelthygiene	Robert-Koch-Str. 41 48149 Münster	0251/83-55371 0251/83-55341	<input checked="" type="checkbox"/>	<input checked="" type="checkbox"/>	<input type="checkbox"/>	D-PL-13021-02-00
Detail-Daten	Dr. Berns Laboratorium GmbH & Co.KG	Bendschenweg 36 47506 Neukirchen-Vluyn	02845/9845-0 02845/98 45-169	<input checked="" type="checkbox"/>	<input checked="" type="checkbox"/>	<input type="checkbox"/>	D-PL-18745-01-00
Detail-Daten	Dr. Fooke-Achterrath Laboratorien GmbH	Habichtweg 16 41468 Neuss	02131/2984-0 02131-2984184	<input type="checkbox"/>	<input checked="" type="checkbox"/>	<input type="checkbox"/>	D-PL-18332-02-00

	Untersuchungsstelle	Adresse	Telefon FAX	phys.-chem. u. chem. Parameter	mikrobio- logische Parameter	radioaktive Parameter	Akkreditierung
	Biofocus LADR Gesellschaft für biologische Analytik mbH	Berghäuserstr. 295 45659 Recklinghausen	02361/3000-231 02361/3000162	<input checked="" type="checkbox"/>	<input checked="" type="checkbox"/>	<input type="checkbox"/>	D-PL-17511-01-00
	Bio-Diagnostix Labor GmbH	Carl-Benz-Straße 21 48734 Reken	02863/92444-0 02863/3573	<input checked="" type="checkbox"/>	<input checked="" type="checkbox"/>	<input type="checkbox"/>	D-PL-14500-01-00
	Labor Dr. Füllung GmbH & Co. KG	Remscheider Str. 178 42899 Remscheid	02191/98300-0 02191/9830011	<input checked="" type="checkbox"/>	<input checked="" type="checkbox"/>	<input type="checkbox"/>	D-PL-17442-01-00
	Bilacón GmbH Gesellschaft für Laboranalytik, Lebens- mittelhygiene und Prozessmanagement mbH	Amselweg 1 33378 Rheda-Wiedenbrück	05242/18207-120	<input checked="" type="checkbox"/>	<input checked="" type="checkbox"/>	<input type="checkbox"/>	D-PL-14400-01-00
	NSF Erdmann Analytics GmbH	Amselweg 5 33378 Rheda-Wiedenbrück	05242/906-30 05242/906310	<input checked="" type="checkbox"/>	<input checked="" type="checkbox"/>	<input type="checkbox"/>	D-PL-14329-01-00
	WAG Wassergewinnungs- und -aufbereitungsgesellschaft Nordeifel mbH	Am Filterwerk 52159 Roetgen	02471/17-6181 02471-17-6115	<input checked="" type="checkbox"/>	<input checked="" type="checkbox"/>	<input type="checkbox"/>	D-PL-20458-01-00
	Westfälische Wasser- und Umweltanalytik GmbH	Zum Kellerbach 46 58239 Schwerte	0209/708371 0209/708666	<input checked="" type="checkbox"/>	<input checked="" type="checkbox"/>	<input type="checkbox"/>	D-PL-17692-01-00
	WTV Wahnbachtalsperrenverband Laboratorien	Siegelsknippen 53721 Siegburg	02241/128-1212 02241/128-5209	<input checked="" type="checkbox"/>	<input checked="" type="checkbox"/>	<input type="checkbox"/>	D-PL-18704-01-00
	ELAB Analytik GmbH	Birlenbacher Str. 14 57078 Siegen	0271/7750-464 0271/7750500	<input checked="" type="checkbox"/>	<input checked="" type="checkbox"/>	<input type="checkbox"/>	D-PL-21194-01-00
	Quh-Lab Lebensmittelsicherheit Dr. med.vet. Martin Frettlöh	Siegener Str. 29 57080 Siegen	0271/31383-00 0271/313830220	<input checked="" type="checkbox"/>	<input checked="" type="checkbox"/>	<input type="checkbox"/>	D-PL-14297-01-00

	Untersuchungsstelle	Adresse	Telefon FAX	phys.-chem. u. chem. Parameter	mikrobio- logische Parameter	radioaktive Parameter	Akkreditierung
	Stadtwerke Solingen GmbH Labor	Beethovenstr. 210 42655 Solingen	0212/295-1600 0212/295851600	<input checked="" type="checkbox"/>	<input checked="" type="checkbox"/>	<input type="checkbox"/>	D-PL-17598-01-00
	Institut für Lebensmittelsicherheit GmbH (VIL)	Nordfeldstraße 19 33775 Versmold	05423/201-20 05423/201229	<input checked="" type="checkbox"/>	<input checked="" type="checkbox"/>	<input type="checkbox"/>	D-PL-20721-01-00
	Horn & Co. Analytics GmbH	Otto-Hahn-Straße 2 57482 Wenden-Hünsborn	02762/9740-10 02762/974011	<input checked="" type="checkbox"/>	<input checked="" type="checkbox"/>	<input type="checkbox"/>	D-PL-14055-01-01
	Bergische Wasser- und Umweltlabor GmbH	Auf der Schanze 1 42929 Wermelskirchen	0202/569-4302	<input checked="" type="checkbox"/>	<input checked="" type="checkbox"/>	<input type="checkbox"/>	D-PL-21408-01-00
	Eurofins Umwelt West GmbH	Vorgebirgsstraße 20, 29-31 50389 Wesseling	02236/897-0 02236/897-555	<input checked="" type="checkbox"/>	<input type="checkbox"/>	<input type="checkbox"/>	D-PL-14078-01-00
	VWW Verbundwasserwerk Witten GmbH Labor	Ruhrstraße 110 58452 Witten	02302/91737-40 02302/9173509	<input checked="" type="checkbox"/>	<input checked="" type="checkbox"/>	<input type="checkbox"/>	D-PL-17525-01-00
	Bergische Wasser- und Umweltlabor GmbH	Schützenstr. 34 42281 Wuppertal	0202/5694-301 0202/5694300	<input checked="" type="checkbox"/>	<input checked="" type="checkbox"/>	<input type="checkbox"/>	D-PL-21408-01-00
	Helios Klinikum Wuppertal GmbH Institut für Medizinische Labordiagnostik - Hygienelabor	Heusnerstrasse 40 42283 Wuppertal	0202/896-2525 0202/8962726	<input type="checkbox"/>	<input checked="" type="checkbox"/>	<input type="checkbox"/>	D-PL-13211-01-00
	Geotaix Umwelttechnologie GmbH	Schumanstraße 29 52146 Würselen	02405/4685-0 02405/468510	<input checked="" type="checkbox"/>	<input checked="" type="checkbox"/>	<input type="checkbox"/>	D-PL-14570-01-00

Anhang:

Liste der akkreditierten Parameter

Stand: 30.06.2022



IWA Institut für Wasser- und
Abwasser- analytik GmbH

Leiter Frau Dipl.-Ing. Daniela Arndt

Jülicher Str. 336
52070 Aachen

Anorganik
Organik

E-Mail arndt@iwa-gmbh.de

Mikrobiologie Frau Heike Hartel

TEIS ZID 309000000000000000776

QMB

Allgemeines

Probenahme

Anlage 1 Teil 1

Escherichia coli

Enterokokken

Anlage 1 Teil 2

Escherichia coli (2)

Enterokokken (2)

Pseudomonas aeruginosa

Anlage 2 Teil 1

Acrylamid

Benzol

Bor

Bromat

Chrom

Cyanid

1,2-Dichlorethan

Fluorid

Nitrat

PBSM*

PBSM gesamt

Quecksilber

Selen

Tetrachlorethen/Trichlorethen

Uran

Anlage 2 Teil 2

Antimon

Arsen

Benzo-(a)-pyren

Blei

Cadmium

Epichlorhydrin

Kupfer

Nickel

Nitrit

PAK

Trihalogenmethane

Vinylchlorid

Anlage 3 Teil 1

Aluminium

Ammonium

Chlorid

Clostridium perfringens (incl Sporen)

Coliforme Bakterien

Eisen

Färbung (SAK Hg 436 nm)

Geruch

Geschmack

Koloniezahl bei 22°C

Koloniezahl bei 36°C

Elektrische Leitfähigkeit

Mangan

Natrium

TOC

Oxidierbarkeit

Sulfat

Trübung

pH-Wert

Calcitlösekapazität

Anlage 3 Teil 2

Legionella spec

Anlage 3a Teil 1

Radon

Radon (2)

Richtdosis (Screening)

Richtdosis (Einzelnuklidbestimmung)

Tritium

Anlage Sonstige

Calcium

Kalium

Magnesium

Säurekapazität

Phosphor

* nicht alle Parameter werden beherrscht



**Eurofins Hygiene Institut Berg
GmbH**

Leiter Herr Dr. Jörg Eckert

**Zieglerstraße 11A
52078 Aachen**

Anorganik Frau Gisela Wieser-Ruhrig
Organik

E-Mail

Mikrobiologie Frau Rosemarie Falkenberg

TEIS ZID 309000000000000000632

QMB Frau Dr. Kornelia Kuhn

Allgemeines

Probenahme

Anlage 1 Teil 1

- Escherichia coli
 Enterokokken

Anlage 1 Teil 2

- Escherichia coli (2)
 Enterokokken (2)
 Pseudomonas aeruginosa

Anlage 2 Teil 1

- Acrylamid
 Benzol
 Bor
 Bromat
 Chrom
 Cyanid
 1,2-Dichlorethan
 Fluorid
 Nitrat
 PBSM*
 PBSM gesamt
 Quecksilber
 Selen
 Tetrachlorethen/Trichlorethen
 Uran

Anlage 2 Teil 2

- Antimon
 Arsen
 Benzo-(a)-pyren
 Blei
 Cadmium
 Epichlorhydrin
 Kupfer
 Nickel
 Nitrit
 PAK
 Trihalogenmethane
 Vinylchlorid

Anlage 3 Teil 1

- Aluminium
 Ammonium
 Chlorid
 Clostridium perfringens (incl Sporen)
 Coliforme Bakterien
 Eisen
 Färbung (SAK Hg 436 nm)
 Geruch
 Geschmack
 Koloniezahl bei 22°C
 Koloniezahl bei 36°C
 Elektrische Leitfähigkeit
 Mangan
 Natrium
 TOC
 Oxidierbarkeit
 Sulfat
 Trübung
 pH-Wert
 Calcitlösekapazität

Anlage 3 Teil 2

Legionella spec

Anlage 3a Teil 1

- Radon
 Radon (2)
 Richtdosis (Screening)
 Richtdosis (Einzelnuklidbestimmung)
 Tritium

Anlage Sonstige

- Calcium
 Kalium
 Magnesium
 Säurekapazität
 Phosphor

* nicht alle Parameter werden beherrscht



**WESSLING GmbH Umweltanalytik
Altenberge**

Leiter Herr Dr. Patrick Larsen

**Oststraße 5-7
48341 Altenberge**

Anorganik Herr Andreas Weiß

Organik Herr Olaf Wellermann

E-Mail

Mikrobiologie Herr Heiko Niewerth

TEIS ZID 30900000000000000620

QMB Frau Nicola Vogelsang

Allgemeines

Probenahme

Anlage 1 Teil 1

Escherichia coli

Enterokokken

Anlage 1 Teil 2

Escherichia coli (2)

Enterokokken (2)

Pseudomonas aeruginosa

Anlage 2 Teil 1

Acrylamid

Benzol

Bor

Bromat

Chrom

Cyanid

1,2-Dichlorethan

Fluorid

Nitrat

PBSM*

PBSM gesamt

Quecksilber

Selen

Tetrachlorethen/Trichlorethen

Uran

Anlage 2 Teil 2

Antimon

Arsen

Benzo-(a)-pyren

Blei

Cadmium

Epichlorhydrin

Kupfer

Nickel

Nitrit

PAK

Trihalogenmethane

Vinylchlorid

Anlage 3 Teil 1

Aluminium

Ammonium

Chlorid

Clostridium perfringens (incl Sporen)

Coliforme Bakterien

Eisen

Färbung (SAK Hg 436 nm)

Geruch

Geschmack

Koloniezahl bei 22°C

Koloniezahl bei 36°C

Elektrische Leitfähigkeit

Mangan

Natrium

TOC

Oxidierbarkeit

Sulfat

Trübung

pH-Wert

Calcitlösekapazität

Anlage 3 Teil 2

Legionella spec

Anlage 3a Teil 1

Radon

Radon (2)

Richtdosis (Screening)

Richtdosis (Einzelnuklidbestimmung)

Tritium

Anlage Sonstige

Calcium

Kalium

Magnesium

Säurekapazität

Phosphor

* nicht alle Parameter werden beherrscht



**HBICON GmbH Institut für
Hygiene, Bakteriologie, Analytik,
Umweltmedizin, Consulting**

Leiter Kristina Scharenberg

Jakobuskirchplatz 3

Anorganik Dr. Hansmersmann

33604 Bielefeld

Organik Dr. Hansmersmann

E-Mail info@hbicon.de

Mikrobiologie

TEIS ZID 30900000000000000629

QMB Anke Pahde, Sarah Nattkemper

Allgemeines

Probenahme

Anlage 1 Teil 1

Escherichia coli

Enterokokken

Anlage 1 Teil 2

Escherichia coli (2)

Enterokokken (2)

Pseudomonas aeruginosa

Anlage 2 Teil 1

Acrylamid

Benzol

Bor

Bromat

Chrom

Cyanid

1,2-Dichlorethan

Fluorid

Nitrat

PBSM*

PBSM gesamt

Quecksilber

Selen

Tetrachlorethen/Trichlorethen

Uran

Anlage 2 Teil 2

Antimon

Arsen

Benzo-(a)-pyren

Blei

Cadmium

Epichlorhydrin

Kupfer

Nickel

Nitrit

PAK

Trihalogenmethane

Vinylchlorid

Anlage 3 Teil 1

Aluminium

Ammonium

Chlorid

Clostridium perfringens (incl Sporen)

Coliforme Bakterien

Eisen

Färbung (SAK Hg 436 nm)

Geruch

Geschmack

Koloniezahl bei 22°C

Koloniezahl bei 36°C

Elektrische Leitfähigkeit

Mangan

Natrium

TOC

Oxidierbarkeit

Sulfat

Trübung

pH-Wert

Calcitlösekapazität

Anlage 3 Teil 2

Legionella spec

Anlage 3a Teil 1

Radon

Radon (2)

Richtdosis (Screening)

Richtdosis (Einzelnuklidbestimmung)

Tritium

Anlage Sonstige

Calcium

Kalium

Magnesium

Säurekapazität

Phosphor

* nicht alle Parameter werden beherrscht



MVZ DIAMEDIS GmbH

Leiter Franziska Wiebesiek

Dunlopstraße 50

Anorganik

33689 Bielefeld

Organik

E-Mail

Mikrobiologie Frau Dr. Ursula Meier

TEIS ZID 309000000000000001367

QMB Frau Heike Riexgers

Allgemeines

Probenahme

Anlage 1 Teil 1

Escherichia coli

Enterokokken

Anlage 1 Teil 2

Escherichia coli (2)

Enterokokken (2)

Pseudomonas aeruginosa

Anlage 2 Teil 1

Acrylamid

Benzol

Bor

Bromat

Chrom

Cyanid

1,2-Dichlorethan

Fluorid

Nitrat

PBSM*

PBSM gesamt

Quecksilber

Selen

Tetrachlorethen/Trichlorethen

Uran

Anlage 2 Teil 2

Antimon

Arsen

Benzo-(a)-pyren

Blei

Cadmium

Epichlorhydrin

Kupfer

Nickel

Nitrit

PAK

Trihalogenmethane

Vinylchlorid

Anlage 3 Teil 1

Aluminium

Ammonium

Chlorid

Clostridium perfringens (incl Sporen)

Coliforme Bakterien

Eisen

Färbung (SAK Hg 436 nm)

Geruch

Geschmack

Koloniezahl bei 22°C

Koloniezahl bei 36°C

Elektrische Leitfähigkeit

Mangan

Natrium

TOC

Oxidierbarkeit

Sulfat

Trübung

pH-Wert

Calcitlösekapazität

Anlage 3 Teil 2

Legionella spec

Anlage 3a Teil 1

Radon

Radon (2)

Richtdosis (Screening)

Richtdosis (Einzelnuklidbestimmung)

Tritium

Anlage Sonstige

Calcium

Kalium

Magnesium

Säurekapazität

Phosphor

* nicht alle Parameter werden beherrscht



Ruhr-Universität Bochum
Abteilung für Hygiene, Sozial- und
Umweltmedizin

Leiter Dr. rer. nat Tanja Fischer

Universitätsstraße 150
44801 Bochum

Anorganik
Organik

E-Mail marina.horstkott@ruhr-unibochu
TEIS ZID 30900000000000000648

Mikrobiologie M.Sc. Marina Horstkott
QMB Dr. rer. nat Tanja Fischer

Allgemeines

Probenahme

Anlage 1 Teil 1

Escherichia coli
 Enterokokken

Anlage 1 Teil 2

Escherichia coli (2)
 Enterokokken (2)
 Pseudomonas aeruginosa

Anlage 2 Teil 1

Acrylamid
 Benzol
 Bor
 Bromat
 Chrom
 Cyanid
 1,2-Dichlorethan
 Fluorid
 Nitrat
 PBSM*
 PBSM gesamt
 Quecksilber
 Selen
 Tetrachlorethen/Trichlorethen
 Uran

Anlage 2 Teil 2

Antimon
 Arsen
 Benzo-(a)-pyren
 Blei
 Cadmium
 Epichlorhydrin
 Kupfer
 Nickel
 Nitrit
 PAK
 Trihalogenmethane
 Vinylchlorid

Anlage 3 Teil 1

Aluminium
 Ammonium
 Chlorid
 Clostridium perfringens (incl Sporen)
 Coliforme Bakterien
 Eisen
 Färbung (SAK Hg 436 nm)
 Geruch
 Geschmack
 Koloniezahl bei 22°C
 Koloniezahl bei 36°C
 Elektrische Leitfähigkeit
 Mangan
 Natrium
 TOC
 Oxidierbarkeit
 Sulfat
 Trübung
 pH-Wert
 Calcitlösekapazität

Anlage 3 Teil 2

Legionella spec

Anlage 3a Teil 1

Radon
 Radon (2)
 Richtdosis (Screening)
 Richtdosis (Einzelnuklidbestimmung)
 Tritium

Anlage Sonstige

Calcium
 Kalium
 Magnesium
 Säurekapazität
 Phosphor

* nicht alle Parameter werden beherrscht



Institut für Hygiene und
Öffentliche Gesundheit des
Universitätsklinikum Bonn

Leiter Herr Prof. Dr. med. Nico T. Mutters

Venusberg-Campus 1, Geb. 63
53127 Bonn

Anorganik Herr Dr. Harald Färber

Organik Herr Dr. Harald Färber

E-Mail

Mikrobiologie Frau Dr. Katja Behringer

TEIS ZID 30900000000000000637

QMB Herr Dr. rer. nat. Christoph Koch

Allgemeines

Probenahme

Anlage 1 Teil 1

Escherichia coli

Enterokokken

Anlage 1 Teil 2

Escherichia coli (2)

Enterokokken (2)

Pseudomonas aeruginosa

Anlage 2 Teil 1

Acrylamid

Benzol

Bor

Bromat

Chrom

Cyanid

1,2-Dichlorethan

Fluorid

Nitrat

PBSM*

PBSM gesamt

Quecksilber

Selen

Tetrachlorethen/Trichlorethen

Uran

Anlage 2 Teil 2

Antimon

Arsen

Benzo-(a)-pyren

Blei

Cadmium

Epichlorhydrin

Kupfer

Nickel

Nitrit

PAK

Trihalogenmethane

Vinylchlorid

Anlage 3 Teil 1

Aluminium

Ammonium

Chlorid

Clostridium perfringens (incl Sporen)

Coliforme Bakterien

Eisen

Färbung (SAK Hg 436 nm)

Geruch

Geschmack

Koloniezahl bei 22°C

Koloniezahl bei 36°C

Elektrische Leitfähigkeit

Mangan

Natrium

TOC

Oxidierbarkeit

Sulfat

Trübung

pH-Wert

Calcitlösekapazität

Anlage 3 Teil 2

Legionella spec

Anlage 3a Teil 1

Radon

Radon (2)

Richtdosis (Screening)

Richtdosis (Einzelnuklidbestimmung)

Tritium

Anlage Sonstige

Calcium

Kalium

Magnesium

Säurekapazität

Phosphor

* nicht alle Parameter werden beherrscht



Technologie-Transfer-Zentrum-
Lippe- MiTec GmbH

Leiter

Georg-Weerth-Straße 20
32756 Detmold

Anorganik

Organik

E-Mail qs@ttl-mitec.de

Mikrobiologie

TEIS ZID 30900000000000000658

QMB

Allgemeines

Probenahme

Anlage 1 Teil 1

Escherichia coli

Enterokokken

Anlage 1 Teil 2

Escherichia coli (2)

Enterokokken (2)

Pseudomonas aeruginosa

Anlage 2 Teil 1

Acrylamid

Benzol

Bor

Bromat

Chrom

Cyanid

1,2-Dichlorethan

Fluorid

Nitrat

PBSM*

PBSM gesamt

Quecksilber

Selen

Tetrachlorethen/Trichlorethen

Uran

Anlage 2 Teil 2

Antimon

Arsen

Benzo-(a)-pyren

Blei

Cadmium

Epichlorhydrin

Kupfer

Nickel

Nitrit

PAK

Trihalogenmethane

Vinylchlorid

Anlage 3 Teil 1

Aluminium

Ammonium

Chlorid

Clostridium perfringens (incl Sporen)

Coliforme Bakterien

Eisen

Färbung (SAK Hg 436 nm)

Geruch

Geschmack

Koloniezahl bei 22°C

Koloniezahl bei 36°C

Elektrische Leitfähigkeit

Mangan

Natrium

TOC

Oxidierbarkeit

Sulfat

Trübung

pH-Wert

Calcitlösekapazität

Anlage 3 Teil 2

Legionella spec

Anlage 3a Teil 1

Radon

Radon (2)

Richtdosis (Screening)

Richtdosis (Einzelnuklidbestimmung)

Tritium

Anlage Sonstige

Calcium

Kalium

Magnesium

Säurekapazität

Phosphor

* nicht alle Parameter werden beherrscht



**Chemisches- und
Veterinäruntersuchungsamt
Ostwestfalen-Lippe (CVUA-OWL)**

Leiter Herr Dr. Manfred Stolz

**Westerfeldstraße 1
32758 Detmold**

Anorganik Herr Dr. Werner Dülme

Organik Herr Dr. Werner Dülme

E-Mail

Mikrobiologie Frau Dr. Christine Bonaparte

TEIS ZID 309000000000000001203

QMB Herr Michael Romoth

Allgemeines

Probenahme

Anlage 1 Teil 1

- Escherichia coli
 Enterokokken

Anlage 1 Teil 2

- Escherichia coli (2)
 Enterokokken (2)
 Pseudomonas aeruginosa

Anlage 2 Teil 1

- Acrylamid
 Benzol
 Bor
 Bromat
 Chrom
 Cyanid
 1,2-Dichlorethan
 Fluorid
 Nitrat
 PBSM*
 PBSM gesamt
 Quecksilber
 Selen
 Tetrachlorethen/Trichlorethen
 Uran

Anlage 2 Teil 2

- Antimon
 Arsen
 Benzo-(a)-pyren
 Blei
 Cadmium
 Epichlorhydrin
 Kupfer
 Nickel
 Nitrit
 PAK
 Trihalogenmethane
 Vinylchlorid

Anlage 3 Teil 1

- Aluminium
 Ammonium
 Chlorid
 Clostridium perfringens (incl Sporen)
 Coliforme Bakterien
 Eisen
 Färbung (SAK Hg 436 nm)
 Geruch
 Geschmack
 Koloniezahl bei 22°C
 Koloniezahl bei 36°C
 Elektrische Leitfähigkeit
 Mangan
 Natrium
 TOC
 Oxidierbarkeit
 Sulfat
 Trübung
 pH-Wert
 Calcitlösekapazität

Anlage 3 Teil 2

Legionella spec

Anlage 3a Teil 1

- Radon
 Radon (2)
 Richtdosis (Screening)
 Richtdosis (Einzelnuklidbestimmung)
 Tritium

Anlage Sonstige

- Calcium
 Kalium
 Magnesium
 Säurekapazität
 Phosphor

* nicht alle Parameter werden beherrscht



Med. Versorgungszentrum
Dortmund Dr. Eberhard & Partner
GbR

Leiter

Balkenstrasse 17-19
44137 Dortmund

Anorganik
Organik

E-Mail

Mikrobiologie Herr Felix Pranada

TEIS ZID 309000000000000001402

QMB Frau Waltraud Malms-Fleschenberg

Allgemeines

Probenahme

Anlage 1 Teil 1

- Escherichia coli
 Enterokokken

Anlage 1 Teil 2

- Escherichia coli (2)
 Enterokokken (2)
 Pseudomonas aeruginosa

Anlage 2 Teil 1

- Acrylamid
 Benzol
 Bor
 Bromat
 Chrom
 Cyanid
 1,2-Dichlorethan
 Fluorid
 Nitrat
 PBSM*
 PBSM gesamt
 Quecksilber
 Selen
 Tetrachlorethen/Trichlorethen
 Uran

Anlage 2 Teil 2

- Antimon
 Arsen
 Benzo-(a)-pyren
 Blei
 Cadmium
 Epichlorhydrin
 Kupfer
 Nickel
 Nitrit
 PAK
 Trihalogenmethane
 Vinylchlorid

Anlage 3 Teil 1

- Aluminium
 Ammonium
 Chlorid
 Clostridium perfringens (incl Sporen)
 Coliforme Bakterien
 Eisen
 Färbung (SAK Hg 436 nm)
 Geruch
 Geschmack
 Koloniezahl bei 22°C
 Koloniezahl bei 36°C
 Elektrische Leitfähigkeit
 Mangan
 Natrium
 TOC
 Oxidierbarkeit
 Sulfat
 Trübung
 pH-Wert
 Calcitlösekapazität

Anlage 3 Teil 2

Legionella spec

Anlage 3a Teil 1

- Radon
 Radon (2)
 Richtdosis (Screening)
 Richtdosis (Einzelnuklidbestimmung)
 Tritium

Anlage Sonstige

- Calcium
 Kalium
 Magnesium
 Säurekapazität
 Phosphor

* nicht alle Parameter werden beherrscht



Thyssen Krupp Steel Europe AG

Leiter Herr Dr. Jörg Flock

Eberhard Str. 12
44145 Dortmund

Anorganik Herr Dr. Eckhard Pappert

Organik Herr Dr. Martin Raulf

E-Mail

Mikrobiologie

TEIS ZID 309000000000000001593

QMB Frau Dr. Diana Neubert

Allgemeines

Probenahme

Anlage 1 Teil 1

- Escherichia coli
 Enterokokken

Anlage 1 Teil 2

- Escherichia coli (2)
 Enterokokken (2)
 Pseudomonas aeruginosa

Anlage 2 Teil 1

- Acrylamid
 Benzol
 Bor
 Bromat
 Chrom
 Cyanid
 1,2-Dichlorethan
 Fluorid
 Nitrat
 PBSM*
 PBSM gesamt
 Quecksilber
 Selen
 Tetrachlorethen/Trichlorethen
 Uran

Anlage 2 Teil 2

- Antimon
 Arsen
 Benzo-(a)-pyren
 Blei
 Cadmium
 Epichlorhydrin
 Kupfer
 Nickel
 Nitrit
 PAK
 Trihalogenmethane
 Vinylchlorid

Anlage 3 Teil 1

- Aluminium
 Ammonium
 Chlorid
 Clostridium perfringens (incl Sporen)
 Coliforme Bakterien
 Eisen
 Färbung (SAK Hg 436 nm)
 Geruch
 Geschmack
 Koloniezahl bei 22°C
 Koloniezahl bei 36°C
 Elektrische Leitfähigkeit
 Mangan
 Natrium
 TOC
 Oxidierbarkeit
 Sulfat
 Trübung
 pH-Wert
 Calcitlösekapazität

Anlage 3 Teil 2

Legionella spec

Anlage 3a Teil 1

- Radon
 Radon (2)
 Richtdosis (Screening)
 Richtdosis (Einzelnuklidbestimmung)
 Tritium

Anlage Sonstige

- Calcium
 Kalium
 Magnesium
 Säurekapazität
 Phosphor

* nicht alle Parameter werden beherrscht

Stand: 30.06.2022

zurück



Eurofins Inlab GmbH

Leiter **Dr. Hans-Georg Leusch**

Otto-Hahn-Straße 15
44227 Dortmund

Anorganik **Dipl. Oec. Troph. Anja Petzold**
Organik

E-Mail

Mikrobiologie **Dr. Katrin Gerbracht**

TEIS ZID **309000000000000000634**

QMB **B.SC BNT Dilek Eken**

Allgemeines

Probenahme

Anlage 1 Teil 1

Escherichia coli
 Enterokokken

Anlage 1 Teil 2

Escherichia coli (2)
 Enterokokken (2)
 Pseudomonas aeruginosa

Anlage 2 Teil 1

Acrylamid
 Benzol
 Bor
 Bromat
 Chrom
 Cyanid
 1,2-Dichlorethan
 Fluorid
 Nitrat
 PBSM*
 PBSM gesamt
 Quecksilber
 Selen
 Tetrachlorethen/Trichlorethen
 Uran

Anlage 2 Teil 2

Antimon
 Arsen
 Benzo-(a)-pyren
 Blei
 Cadmium
 Epichlorhydrin
 Kupfer
 Nickel
 Nitrit
 PAK
 Trihalogenmethane
 Vinylchlorid

Anlage 3 Teil 1

Aluminium
 Ammonium
 Chlorid
 Clostridium perfringens (incl Sporen)
 Coliforme Bakterien
 Eisen
 Färbung (SAK Hg 436 nm)
 Geruch
 Geschmack
 Koloniezahl bei 22°C
 Koloniezahl bei 36°C
 Elektrische Leitfähigkeit
 Mangan
 Natrium
 TOC
 Oxidierbarkeit
 Sulfat
 Trübung
 pH-Wert
 Calcitlösekapazität

Anlage 3 Teil 2

Legionella spec

Anlage 3a Teil 1

Radon
 Radon (2)
 Richtdosis (Screening)
 Richtdosis (Einzelnuklidbestimmung)
 Tritium

Anlage Sonstige

Calcium
 Kalium
 Magnesium
 Säurekapazität
 Phosphor

* nicht alle Parameter werden beherrscht



ThyssenKrupp Steel Europe AG
36100 INN-CH-IC

Leiter Herr Dr. Jörg Flock

Kaiser-Wilhelmstr. 100
47166 Duisburg

Anorganik Herr Dr. Eckhard Pappert

Organik Herr Dr. Martin Raulf

E-Mail

Mikrobiologie

TEIS ZID 309000000000000001537

QMB Frau Dr. Diana Neubert

Allgemeines

Probenahme

Anlage 1 Teil 1

- Escherichia coli
 Enterokokken

Anlage 1 Teil 2

- Escherichia coli (2)
 Enterokokken (2)
 Pseudomonas aeruginosa

Anlage 2 Teil 1

- Acrylamid
 Benzol
 Bor
 Bromat
 Chrom
 Cyanid
 1,2-Dichlorethan
 Fluorid
 Nitrat
 PBSM*
 PBSM gesamt
 Quecksilber
 Selen
 Tetrachlorethen/Trichlorethen
 Uran

Anlage 2 Teil 2

- Antimon
 Arsen
 Benzo-(a)-pyren
 Blei
 Cadmium
 Epichlorhydrin
 Kupfer
 Nickel
 Nitrit
 PAK
 Trihalogenmethane
 Vinylchlorid

Anlage 3 Teil 1

- Aluminium
 Ammonium
 Chlorid
 Clostridium perfringens (incl Sporen)
 Coliforme Bakterien
 Eisen
 Färbung (SAK Hg 436 nm)
 Geruch
 Geschmack
 Koloniezahl bei 22°C
 Koloniezahl bei 36°C
 Elektrische Leitfähigkeit
 Mangan
 Natrium
 TOC
 Oxidierbarkeit
 Sulfat
 Trübung
 pH-Wert
 Calcitlösekapazität

Anlage 3 Teil 2

Legionella spec

Anlage 3a Teil 1

- Radon
 Radon (2)
 Richtdosis (Screening)
 Richtdosis (Einzelnuklidbestimmung)
 Tritium

Anlage Sonstige

- Calcium
 Kalium
 Magnesium
 Säurekapazität
 Phosphor

* nicht alle Parameter werden beherrscht



Henkel AG & Co. KGaA Corporate
Scientific Solutions

Leiter Dr. Frederike Wiebel

Henkelstraße 67
40191 Düsseldorf

Anorganik Dr. Michail Dronov

Organik

E-Mail

Mikrobiologie N. Faul

TEIS ZID 3090000000000000001359

QMB Dr. Bibiana Preuß

Allgemeines

Probenahme

Anlage 1 Teil 1

Escherichia coli

Enterokokken

Anlage 1 Teil 2

Escherichia coli (2)

Enterokokken (2)

Pseudomonas aeruginosa

Anlage 2 Teil 1

Acrylamid

Benzol

Bor

Bromat

Chrom

Cyanid

1,2-Dichlorethan

Fluorid

Nitrat

PBSM*

PBSM gesamt

Quecksilber

Selen

Tetrachlorethen/Trichlorethen

Uran

Anlage 2 Teil 2

Antimon

Arsen

Benzo-(a)-pyren

Blei

Cadmium

Epichlorhydrin

Kupfer

Nickel

Nitrit

PAK

Trihalogenmethane

Vinylchlorid

Anlage 3 Teil 1

Aluminium

Ammonium

Chlorid

Clostridium perfringens (incl Sporen)

Coliforme Bakterien

Eisen

Färbung (SAK Hg 436 nm)

Geruch

Geschmack

Koloniezahl bei 22°C

Koloniezahl bei 36°C

Elektrische Leitfähigkeit

Mangan

Natrium

TOC

Oxidierbarkeit

Sulfat

Trübung

pH-Wert

Calcitlösekapazität

Anlage 3 Teil 2

Legionella spec

Anlage 3a Teil 1

Radon

Radon (2)

Richtdosis (Screening)

Richtdosis (Einzelnuklidbestimmung)

Tritium

Anlage Sonstige

Calcium

Kalium

Magnesium

Säurekapazität

Phosphor

* nicht alle Parameter werden beherrscht



**Medizinische Laboratorien
Düsseldorf GbR**

Leiter Herr Dr. med. R. Geisel

**Nordstraße 44
40477 Düsseldorf**

Anorganik Frau Silvia Pintar M.Sc.
Organik

E-Mail trinkwasser@labor-duesseldorf.de

Mikrobiologie Frau Silvia Pintar M.Sc.

TEIS ZID 309000000000000001182

QMB Frau A. Gehnen

Allgemeines

Probenahme

Anlage 1 Teil 1

Escherichia coli
 Enterokokken

Anlage 1 Teil 2

Escherichia coli (2)
 Enterokokken (2)
 Pseudomonas aeruginosa

Anlage 2 Teil 1

Acrylamid
 Benzol
 Bor
 Bromat
 Chrom
 Cyanid
 1,2-Dichlorethan
 Fluorid
 Nitrat
 PBSM*
 PBSM gesamt
 Quecksilber
 Selen
 Tetrachlorethen/Trichlorethen
 Uran

Anlage 2 Teil 2

Antimon
 Arsen
 Benzo-(a)-pyren
 Blei
 Cadmium
 Epichlorhydrin
 Kupfer
 Nickel
 Nitrit
 PAK
 Trihalogenmethane
 Vinylchlorid

Anlage 3 Teil 1

Aluminium
 Ammonium
 Chlorid
 Clostridium perfringens (incl Sporen)
 Coliforme Bakterien
 Eisen
 Färbung (SAK Hg 436 nm)
 Geruch
 Geschmack
 Koloniezahl bei 22°C
 Koloniezahl bei 36°C
 Elektrische Leitfähigkeit
 Mangan
 Natrium
 TOC
 Oxidierbarkeit
 Sulfat
 Trübung
 pH-Wert
 Calcitlösekapazität

Anlage 3 Teil 2

Legionella spec

Anlage 3a Teil 1

Radon
 Radon (2)
 Richtdosis (Screening)
 Richtdosis (Einzelnuklidbestimmung)
 Tritium

Anlage Sonstige

Calcium
 Kalium
 Magnesium
 Säurekapazität
 Phosphor

* nicht alle Parameter werden beherrscht



WLN Wasserlabor Niederrhein
GmbH

Leiter Frau Dr. Regine Schubbe

Bockumer Straße 79
40489 Düsseldorf

Anorganik Herr H. Jansen

Organik Herr Achim Nicolaus

E-Mail

Mikrobiologie

TEIS ZID 3090000000000000001607

QMB Herr Chem.-Ing. Ralf Pozun

Allgemeines

Probenahme

Anlage 1 Teil 1

Escherichia coli

Enterokokken

Anlage 1 Teil 2

Escherichia coli (2)

Enterokokken (2)

Pseudomonas aeruginosa

Anlage 2 Teil 1

Acrylamid

Benzol

Bor

Bromat

Chrom

Cyanid

1,2-Dichlorethan

Fluorid

Nitrat

PBSM*

PBSM gesamt

Quecksilber

Selen

Tetrachlorethen/Trichlorethen

Uran

Anlage 2 Teil 2

Antimon

Arsen

Benzo-(a)-pyren

Blei

Cadmium

Epichlorhydrin

Kupfer

Nickel

Nitrit

PAK

Trihalogenmethane

Vinylchlorid

Anlage 3 Teil 1

Aluminium

Ammonium

Chlorid

Clostridium perfringens (incl Sporen)

Coliforme Bakterien

Eisen

Färbung (SAK Hg 436 nm)

Geruch

Geschmack

Koloniezahl bei 22°C

Koloniezahl bei 36°C

Elektrische Leitfähigkeit

Mangan

Natrium

TOC

Oxidierbarkeit

Sulfat

Trübung

pH-Wert

Calcitlösekapazität

Anlage 3 Teil 2

Legionella spec

Anlage 3a Teil 1

Radon

Radon (2)

Richtdosis (Screening)

Richtdosis (Einzelnuklidbestimmung)

Tritium

Anlage Sonstige

Calcium

Kalium

Magnesium

Säurekapazität

Phosphor

* nicht alle Parameter werden beherrscht



**Stadtwerke Düsseldorf AG WW
Holthausen**

Leiter Herr Prof. Dr. Hans-Peter Rohns

**Wiedfeld 50
40589 Düsseldorf**

Anorganik Herr Dr. Björn Droste

Organik Herr Dr. Björn Droste

E-Mail

Mikrobiologie Frau Dr. Birgit Tober

TEIS ZID 309000000000000000653

QMB Frau Dipl.-Biol. Claudia Forner

Allgemeines

Probenahme

Anlage 1 Teil 1

Escherichia coli
 Enterokokken

Anlage 1 Teil 2

Escherichia coli (2)
 Enterokokken (2)
 Pseudomonas aeruginosa

Anlage 2 Teil 1

Acrylamid
 Benzol
 Bor
 Bromat
 Chrom
 Cyanid
 1,2-Dichlorethan
 Fluorid
 Nitrat
 PBSM*
 PBSM gesamt
 Quecksilber
 Selen
 Tetrachlorethen/Trichlorethen
 Uran

Anlage 2 Teil 2

Antimon
 Arsen
 Benzo-(a)-pyren
 Blei
 Cadmium
 Epichlorhydrin
 Kupfer
 Nickel
 Nitrit
 PAK
 Trihalogenmethane
 Vinylchlorid

Anlage 3 Teil 1

Aluminium
 Ammonium
 Chlorid
 Clostridium perfringens (incl Sporen)
 Coliforme Bakterien
 Eisen
 Färbung (SAK Hg 436 nm)
 Geruch
 Geschmack
 Koloniezahl bei 22°C
 Koloniezahl bei 36°C
 Elektrische Leitfähigkeit
 Mangan
 Natrium
 TOC
 Oxidierbarkeit
 Sulfat
 Trübung
 pH-Wert
 Calcitlösekapazität

Anlage 3 Teil 2

Legionella spec

Anlage 3a Teil 1

Radon
 Radon (2)
 Richtdosis (Screening)
 Richtdosis (Einzelnuklidbestimmung)
 Tritium

Anlage Sonstige

Calcium
 Kalium
 Magnesium
 Säurekapazität
 Phosphor

* nicht alle Parameter werden beherrscht



tiaScien Umweltanalytik Dr.
Heiko Begemann

Leiter

Sundernstraße 69
32130 Enger

Anorganik
Organik

E-Mail info@tiascien.de

Mikrobiologie

TEIS ZID 309000000000000001507

QMB

Allgemeines

Probenahme

Anlage 1 Teil 1

- Escherichia coli
 Enterokokken

Anlage 1 Teil 2

- Escherichia coli (2)
 Enterokokken (2)
 Pseudomonas aeruginosa

Anlage 2 Teil 1

- Acrylamid
 Benzol
 Bor
 Bromat
 Chrom
 Cyanid
 1,2-Dichlorethan
 Fluorid
 Nitrat
 PBSM*
 PBSM gesamt
 Quecksilber
 Selen
 Tetrachlorethen/Trichlorethen
 Uran

Anlage 2 Teil 2

- Antimon
 Arsen
 Benzo-(a)-pyren
 Blei
 Cadmium
 Epichlorhydrin
 Kupfer
 Nickel
 Nitrit
 PAK
 Trihalogenmethane
 Vinylchlorid

Anlage 3 Teil 1

- Aluminium
 Ammonium
 Chlorid
 Clostridium perfringens (incl Sporen)
 Coliforme Bakterien
 Eisen
 Färbung (SAK Hg 436 nm)
 Geruch
 Geschmack
 Koloniezahl bei 22°C
 Koloniezahl bei 36°C
 Elektrische Leitfähigkeit
 Mangan
 Natrium
 TOC
 Oxidierbarkeit
 Sulfat
 Trübung
 pH-Wert
 Calcitlösekapazität

Anlage 3 Teil 2

Legionella spec

Anlage 3a Teil 1

- Radon
 Radon (2)
 Richtdosis (Screening)
 Richtdosis (Einzelnuklidbestimmung)
 Tritium

Anlage Sonstige

- Calcium
 Kalium
 Magnesium
 Säurekapazität
 Phosphor

* nicht alle Parameter werden beherrscht



Uniklinikum Essen Institut für
Medizinische Mikrobiologie

Leiter Herr Prof. Dr. med. Jan Buer

Hufelandstraße 55
45122 Essen

Anorganik
Organik

E-Mail

Mikrobiologie

TEIS ZID 309000000000000001487

QMB Frau Dr. med. Evelyn Heintschel von Heine

Allgemeines

Probenahme

Anlage 1 Teil 1

- Escherichia coli
 Enterokokken

Anlage 1 Teil 2

- Escherichia coli (2)
 Enterokokken (2)
 Pseudomonas aeruginosa

Anlage 2 Teil 1

- Acrylamid
 Benzol
 Bor
 Bromat
 Chrom
 Cyanid
 1,2-Dichlorethan
 Fluorid
 Nitrat
 PBSM*
 PBSM gesamt
 Quecksilber
 Selen
 Tetrachlorethen/Trichlorethen
 Uran

Anlage 2 Teil 2

- Antimon
 Arsen
 Benzo-(a)-pyren
 Blei
 Cadmium
 Epichlorhydrin
 Kupfer
 Nickel
 Nitrit
 PAK
 Trihalogenmethane
 Vinylchlorid

Anlage 3 Teil 1

- Aluminium
 Ammonium
 Chlorid
 Clostridium perfringens (incl Sporen)
 Coliforme Bakterien
 Eisen
 Färbung (SAK Hg 436 nm)
 Geruch
 Geschmack
 Koloniezahl bei 22°C
 Koloniezahl bei 36°C
 Elektrische Leitfähigkeit
 Mangan
 Natrium
 TOC
 Oxidierbarkeit
 Sulfat
 Trübung
 pH-Wert
 Calcitlösekapazität

Anlage 3 Teil 2

Legionella spec

Anlage 3a Teil 1

- Radon
 Radon (2)
 Richtdosis (Screening)
 Richtdosis (Einzelnuklidbestimmung)
 Tritium

Anlage Sonstige

- Calcium
 Kalium
 Magnesium
 Säurekapazität
 Phosphor

* nicht alle Parameter werden beherrscht



DMT GmbH & Co. KG

Leiter Herr Dr. rer. Nat. Frank Pfeifer

Am TÜV 1

Anorganik

45307 Essen

Organik

E-Mail technische-hygiene@dm-group.co

Mikrobiologie

TEIS ZID 30900000000000000618

QMB Herr Dipl.-Umweltwiss. Christian Büning

Allgemeines

Probenahme

Anlage 1 Teil 1

Escherichia coli

Enterokokken

Anlage 1 Teil 2

Escherichia coli (2)

Enterokokken (2)

Pseudomonas aeruginosa

Anlage 2 Teil 1

Acrylamid

Benzol

Bor

Bromat

Chrom

Cyanid

1,2-Dichlorethan

Fluorid

Nitrat

PBSM*

PBSM gesamt

Quecksilber

Selen

Tetrachlorethen/Trichlorethen

Uran

Anlage 2 Teil 2

Antimon

Arsen

Benzo-(a)-pyren

Blei

Cadmium

Epichlorhydrin

Kupfer

Nickel

Nitrit

PAK

Trihalogenmethane

Vinylchlorid

Anlage 3 Teil 1

Aluminium

Ammonium

Chlorid

Clostridium perfringens (incl Sporen)

Coliforme Bakterien

Eisen

Färbung (SAK Hg 436 nm)

Geruch

Geschmack

Koloniezahl bei 22°C

Koloniezahl bei 36°C

Elektrische Leitfähigkeit

Mangan

Natrium

TOC

Oxidierbarkeit

Sulfat

Trübung

pH-Wert

Calcitlösekapazität

Anlage 3 Teil 2

Legionella spec

Anlage 3a Teil 1

Radon

Radon (2)

Richtdosis (Screening)

Richtdosis (Einzelnuklidbestimmung)

Tritium

Anlage Sonstige

Calcium

Kalium

Magnesium

Säurekapazität

Phosphor

* nicht alle Parameter werden beherrscht

Stand: 30.06.2022

zurück



**Hygiene-Institut des Ruhrgebiets
Institut für Umwelthygiene und
Toxikologie**

Leiter Herr Dr. G.J. Tuschewitzki

Rotthausenstr. 21

Anorganik Frau LM-Chem. Petra Bröcking

45879 Gelsenkirchen

Organik Frau LM-Chem. Petra Bröcking

E-Mail info@hyg.de; p.broecking@hyg.de

Mikrobiologie Frau Dipl. Biol. Bettina Langer

TEIS ZID 309000000000000000631

QMB Frau LM-Chem. Petra Bröcking

Allgemeines

Probenahme

Anlage 1 Teil 1

Escherichia coli

Enterokokken

Anlage 1 Teil 2

Escherichia coli (2)

Enterokokken (2)

Pseudomonas aeruginosa

Anlage 2 Teil 1

Acrylamid

Benzol

Bor

Bromat

Chrom

Cyanid

1,2-Dichlorethan

Fluorid

Nitrat

PBSM*

PBSM gesamt

Quecksilber

Selen

Tetrachlorethen/Trichlorethen

Uran

Anlage 2 Teil 2

Antimon

Arsen

Benzo-(a)-pyren

Blei

Cadmium

Epichlorhydrin

Kupfer

Nickel

Nitrit

PAK

Trihalogenmethane

Vinylchlorid

Anlage 3 Teil 1

Aluminium

Ammonium

Chlorid

Clostridium perfringens (incl Sporen)

Coliforme Bakterien

Eisen

Färbung (SAK Hg 436 nm)

Geruch

Geschmack

Koloniezahl bei 22°C

Koloniezahl bei 36°C

Elektrische Leitfähigkeit

Mangan

Natrium

TOC

Oxidierbarkeit

Sulfat

Trübung

pH-Wert

Calcitlösekapazität

Anlage 3 Teil 2

Legionella spec

Anlage 3a Teil 1

Radon

Radon (2)

Richtdosis (Screening)

Richtdosis (Einzelnuklidbestimmung)

Tritium

Anlage Sonstige

Calcium

Kalium

Magnesium

Säurekapazität

Phosphor

* nicht alle Parameter werden beherrscht



**GBA - Gesellschaft für Bioanalytik
mbH**

Leiter Dr. Büschler

**Bruchstr. 5c
45883 Gelsenkirchen**

Anorganik Dr. Büschler

Organik Dr. Büschler

E-Mail

Mikrobiologie

TEIS ZID 309000000000000001360

QMB Dipl.-Chem. Andrea Berghaus / Heiko Bros

Allgemeines

Probenahme

Anlage 1 Teil 1

Escherichia coli
 Enterokokken

Anlage 1 Teil 2

Escherichia coli (2)
 Enterokokken (2)
 Pseudomonas aeruginosa

Anlage 2 Teil 1

Acrylamid
 Benzol
 Bor
 Bromat
 Chrom
 Cyanid
 1,2-Dichlorethan
 Fluorid
 Nitrat
 PBSM*
 PBSM gesamt
 Quecksilber
 Selen
 Tetrachlorethen/Trichlorethen
 Uran

Anlage 2 Teil 2

Antimon
 Arsen
 Benzo-(a)-pyren
 Blei
 Cadmium
 Epichlorhydrin
 Kupfer
 Nickel
 Nitrit
 PAK
 Trihalogenmethane
 Vinylchlorid

Anlage 3 Teil 1

Aluminium
 Ammonium
 Chlorid
 Clostridium perfringens (incl Sporen)
 Coliforme Bakterien
 Eisen
 Färbung (SAK Hg 436 nm)
 Geruch
 Geschmack
 Koloniezahl bei 22°C
 Koloniezahl bei 36°C
 Elektrische Leitfähigkeit
 Mangan
 Natrium
 TOC
 Oxidierbarkeit
 Sulfat
 Trübung
 pH-Wert
 Calcitlösekapazität

Anlage 3 Teil 2

Legionella spec

Anlage 3a Teil 1

Radon
 Radon (2)
 Richtdosis (Screening)
 Richtdosis (Einzelnuklidbestimmung)
 Tritium

Anlage Sonstige

Calcium
 Kalium
 Magnesium
 Säurekapazität
 Phosphor

* nicht alle Parameter werden beherrscht



Westfälische Wasser- und
Umweltanalytik GmbH

Leiter Dr. Anne Soltwisch / Dr. André Liesener

Willy-Brandt-Allee 26
45891 Gelsenkirchen

Anorganik Dr. Geert Aschermann

Organik Anna Maria Reineke

E-Mail info@wwu-labor.de

Mikrobiologie Dr. Martin Mackowiak

TEIS ZID 30900000000000000664

QMB Michael Hoffmann

Allgemeines

Probenahme

Anlage 1 Teil 1

Escherichia coli

Enterokokken

Anlage 1 Teil 2

Escherichia coli (2)

Enterokokken (2)

Pseudomonas aeruginosa

Anlage 2 Teil 1

Acrylamid

Benzol

Bor

Bromat

Chrom

Cyanid

1,2-Dichlorethan

Fluorid

Nitrat

PBSM*

PBSM gesamt

Quecksilber

Selen

Tetrachlorethen/Trichlorethen

Uran

Anlage 2 Teil 2

Antimon

Arsen

Benzo-(a)-pyren

Blei

Cadmium

Epichlorhydrin

Kupfer

Nickel

Nitrit

PAK

Trihalogenmethane

Vinylchlorid

Anlage 3 Teil 1

Aluminium

Ammonium

Chlorid

Clostridium perfringens (incl Sporen)

Coliforme Bakterien

Eisen

Färbung (SAK Hg 436 nm)

Geruch

Geschmack

Koloniezahl bei 22°C

Koloniezahl bei 36°C

Elektrische Leitfähigkeit

Mangan

Natrium

TOC

Oxidierbarkeit

Sulfat

Trübung

pH-Wert

Calcitlösekapazität

Anlage 3 Teil 2

Legionella spec

Anlage 3a Teil 1

Radon

Radon (2)

Richtdosis (Screening)

Richtdosis (Einzelnuklidbestimmung)

Tritium

Anlage Sonstige

Calcium

Kalium

Magnesium

Säurekapazität

Phosphor

* nicht alle Parameter werden beherrscht



Aggerverband Zentrallabor

Leiter Frau Dipl.-Biol. Dr. Susanne Schulze

Sonnenstr. 40

Anorganik Frau Dr. rer. nat. Anne Heinrich

51645 Gummersbach

Organik Frau Dr. rer. nat. Anne Heinrich

E-Mail labor@aggerverband.de

Mikrobiologie Frau Dipl.-Biol. Dr. Susanne Schulze

TEIS ZID 30900000000000000606

QMB Herr Dipl.-Umweltwiss. Ivan Golubic

Allgemeines

Probenahme

Anlage 1 Teil 1

Escherichia coli

Enterokokken

Anlage 1 Teil 2

Escherichia coli (2)

Enterokokken (2)

Pseudomonas aeruginosa

Anlage 2 Teil 1

Acrylamid

Benzol

Bor

Bromat

Chrom

Cyanid

1,2-Dichlorethan

Fluorid

Nitrat

PBSM*

PBSM gesamt

Quecksilber

Selen

Tetrachlorethen/Trichlorethen

Uran

Anlage 2 Teil 2

Antimon

Arsen

Benzo-(a)-pyren

Blei

Cadmium

Epichlorhydrin

Kupfer

Nickel

Nitrit

PAK

Trihalogenmethane

Vinylchlorid

Anlage 3 Teil 1

Aluminium

Ammonium

Chlorid

Clostridium perfringens (incl Sporen)

Coliforme Bakterien

Eisen

Färbung (SAK Hg 436 nm)

Geruch

Geschmack

Koloniezahl bei 22°C

Koloniezahl bei 36°C

Elektrische Leitfähigkeit

Mangan

Natrium

TOC

Oxidierbarkeit

Sulfat

Trübung

pH-Wert

Calcitlösekapazität

Anlage 3 Teil 2

Legionella spec

Anlage 3a Teil 1

Radon

Radon (2)

Richtdosis (Screening)

Richtdosis (Einzelnuklidbestimmung)

Tritium

Anlage Sonstige

Calcium

Kalium

Magnesium

Säurekapazität

Phosphor

* nicht alle Parameter werden beherrscht



Stadtwerke Gütersloh GmbH
Labor für Trinkwasser und
Umweltschutz

Leiter Frau Heike Müller

Berliner Str. 260
33330 Gütersloh

Anorganik Frau Heike Müller

Organik Frau Dr. Michaela Lange-Ventker

E-Mail hmueller@stadtwerke-gt.de

Mikrobiologie Frau Dr. Michaela Lange-Ventker

TEIS ZID 309000000000000000654

QMB Dipl.-Ing. U. Koppenbrink

Allgemeines

Probenahme

Anlage 1 Teil 1

Escherichia coli
 Enterokokken

Anlage 1 Teil 2

Escherichia coli (2)
 Enterokokken (2)
 Pseudomonas aeruginosa

Anlage 2 Teil 1

Acrylamid
 Benzol
 Bor
 Bromat
 Chrom
 Cyanid
 1,2-Dichlorethan
 Fluorid
 Nitrat
 PBSM*
 PBSM gesamt
 Quecksilber
 Selen
 Tetrachlorethen/Trichlorethen
 Uran

Anlage 2 Teil 2

Antimon
 Arsen
 Benzo-(a)-pyren
 Blei
 Cadmium
 Epichlorhydrin
 Kupfer
 Nickel
 Nitrit
 PAK
 Trihalogenmethane
 Vinylchlorid

Anlage 3 Teil 1

Aluminium
 Ammonium
 Chlorid
 Clostridium perfringens (incl Sporen)
 Coliforme Bakterien
 Eisen
 Färbung (SAK Hg 436 nm)
 Geruch
 Geschmack
 Koloniezahl bei 22°C
 Koloniezahl bei 36°C
 Elektrische Leitfähigkeit
 Mangan
 Natrium
 TOC
 Oxidierbarkeit
 Sulfat
 Trübung
 pH-Wert
 Calcitlösekapazität

Anlage 3 Teil 2

Legionella spec

Anlage 3a Teil 1

Radon
 Radon (2)
 Richtdosis (Screening)
 Richtdosis (Einzelnuklidbestimmung)
 Tritium

Anlage Sonstige

Calcium
 Kalium
 Magnesium
 Säurekapazität
 Phosphor

* nicht alle Parameter werden beherrscht



MARK-E Aktiengesellschaft

Leiter Frau LM-Chem. Monika Raabe, Frau Ameli

Seestraße 62

Anorganik

58089 Hagen

Organik

E-Mail monika.raabe@enervie-gruppe.de

Mikrobiologie

TEIS ZID 309000000000000001357

QMB Frau Jutta Püttmann-Wunderlich

Allgemeines

Probenahme

Anlage 1 Teil 1

Escherichia coli

Enterokokken

Anlage 1 Teil 2

Escherichia coli (2)

Enterokokken (2)

Pseudomonas aeruginosa

Anlage 2 Teil 1

Acrylamid

Benzol

Bor

Bromat

Chrom

Cyanid

1,2-Dichlorethan

Fluorid

Nitrat

PBSM*

PBSM gesamt

Quecksilber

Selen

Tetrachlorethen/Trichlorethen

Uran

Anlage 2 Teil 2

Antimon

Arsen

Benzo-(a)-pyren

Blei

Cadmium

Epichlorhydrin

Kupfer

Nickel

Nitrit

PAK

Trihalogenmethane

Vinylchlorid

Anlage 3 Teil 1

Aluminium

Ammonium

Chlorid

Clostridium perfringens (incl Sporen)

Coliforme Bakterien

Eisen

Färbung (SAK Hg 436 nm)

Geruch

Geschmack

Koloniezahl bei 22°C

Koloniezahl bei 36°C

Elektrische Leitfähigkeit

Mangan

Natrium

TOC

Oxidierbarkeit

Sulfat

Trübung

pH-Wert

Calcitlösekapazität

Anlage 3 Teil 2

Legionella spec

Anlage 3a Teil 1

Radon

Radon (2)

Richtdosis (Screening)

Richtdosis (Einzelnuklidbestimmung)

Tritium

Anlage Sonstige

Calcium

Kalium

Magnesium

Säurekapazität

Phosphor

* nicht alle Parameter werden beherrscht



Stadtwerke Lüdenscheid GmbH

Leiter Frau LM-Chem. Monika Raabe,

Seestraße 62

Anorganik

58089 Hagen

Organik

E-Mail monika.raabe@enervie-gruppe.de

Mikrobiologie

TEIS ZID 309000000000000001357

QMB Frau Jutta Püttmann-Wunderlich

Allgemeines

Probenahme

Anlage 1 Teil 1

- Escherichia coli
 Enterokokken

Anlage 1 Teil 2

- Escherichia coli (2)
 Enterokokken (2)
 Pseudomonas aeruginosa

Anlage 2 Teil 1

- Acrylamid
 Benzol
 Bor
 Bromat
 Chrom
 Cyanid
 1,2-Dichlorethan
 Fluorid
 Nitrat
 PBSM*
 PBSM gesamt
 Quecksilber
 Selen
 Tetrachlorethen/Trichlorethen
 Uran

Anlage 2 Teil 2

- Antimon
 Arsen
 Benzo-(a)-pyren
 Blei
 Cadmium
 Epichlorhydrin
 Kupfer
 Nickel
 Nitrit
 PAK
 Trihalogenmethane
 Vinylchlorid

Anlage 3 Teil 1

- Aluminium
 Ammonium
 Chlorid
 Clostridium perfringens (incl Sporen)
 Coliforme Bakterien
 Eisen
 Färbung (SAK Hg 436 nm)
 Geruch
 Geschmack
 Koloniezahl bei 22°C
 Koloniezahl bei 36°C
 Elektrische Leitfähigkeit
 Mangan
 Natrium
 TOC
 Oxidierbarkeit
 Sulfat
 Trübung
 pH-Wert
 Calcitlösekapazität

Anlage 3 Teil 2

Legionella spec

Anlage 3a Teil 1

- Radon
 Radon (2)
 Richtdosis (Screening)
 Richtdosis (Einzelnuklidbestimmung)
 Tritium

Anlage Sonstige

- Calcium
 Kalium
 Magnesium
 Säurekapazität
 Phosphor

* nicht alle Parameter werden beherrscht

Stand: 30.06.2022

zurück



SGS Institut Fresenius GmbH

Leiter Frau Dr. Susanne Schmidt

Am Technologiepark 10
45699 Herten

Anorganik Frau Dipl.-Ing. Hayat Dhissi
Organik Frau Dr. Susanne Schmidt

E-Mail

Mikrobiologie

TEIS ZID 30900000000000000635

QMB Herr Tobias Holke

Allgemeines

Probenahme

Anlage 1 Teil 1

- Escherichia coli
 Enterokokken

Anlage 1 Teil 2

- Escherichia coli (2)
 Enterokokken (2)
 Pseudomonas aeruginosa

Anlage 2 Teil 1

- Acrylamid
 Benzol
 Bor
 Bromat
 Chrom
 Cyanid
 1,2-Dichlorethan
 Fluorid
 Nitrat
 PBSM*
 PBSM gesamt
 Quecksilber
 Selen
 Tetrachlorethen/Trichlorethen
 Uran

Anlage 2 Teil 2

- Antimon
 Arsen
 Benzo-(a)-pyren
 Blei
 Cadmium
 Epichlorhydrin
 Kupfer
 Nickel
 Nitrit
 PAK
 Trihalogenmethane
 Vinylchlorid

Anlage 3 Teil 1

- Aluminium
 Ammonium
 Chlorid
 Clostridium perfringens (incl Sporen)
 Coliforme Bakterien
 Eisen
 Färbung (SAK Hg 436 nm)
 Geruch
 Geschmack
 Koloniezahl bei 22°C
 Koloniezahl bei 36°C
 Elektrische Leitfähigkeit
 Mangan
 Natrium
 TOC
 Oxidierbarkeit
 Sulfat
 Trübung
 pH-Wert
 Calcitlösekapazität

Anlage 3 Teil 2

Legionella spec

Anlage 3a Teil 1

- Radon
 Radon (2)
 Richtdosis (Screening)
 Richtdosis (Einzelnuklidbestimmung)
 Tritium

Anlage Sonstige

- Calcium
 Kalium
 Magnesium
 Säurekapazität
 Phosphor

* nicht alle Parameter werden beherrscht

Stand: 30.06.2022

zurück



**FSK Institut für
Lebensmittelsicherheit und
Hygiene GmbH**

Leiter Herr Dirk Haerten

Kaiserstraße 100

Anorganik

52134 Herzogenrath

Organik

E-Mail info@fsk-institut.de

Mikrobiologie

TEIS ZID 309000000000000001202

QMB

Allgemeines

Probenahme

Anlage 1 Teil 1

Escherichia coli

Enterokokken

Anlage 1 Teil 2

Escherichia coli (2)

Enterokokken (2)

Pseudomonas aeruginosa

Anlage 2 Teil 1

Acrylamid

Benzol

Bor

Bromat

Chrom

Cyanid

1,2-Dichlorethan

Fluorid

Nitrat

PBSM*

PBSM gesamt

Quecksilber

Selen

Tetrachlorethen/Trichlorethen

Uran

Anlage 2 Teil 2

Antimon

Arsen

Benzo-(a)-pyren

Blei

Cadmium

Epichlorhydrin

Kupfer

Nickel

Nitrit

PAK

Trihalogenmethane

Vinylchlorid

Anlage 3 Teil 1

Aluminium

Ammonium

Chlorid

Clostridium perfringens (incl Sporen)

Coliforme Bakterien

Eisen

Färbung (SAK Hg 436 nm)

Geruch

Geschmack

Koloniezahl bei 22°C

Koloniezahl bei 36°C

Elektrische Leitfähigkeit

Mangan

Natrium

TOC

Oxidierbarkeit

Sulfat

Trübung

pH-Wert

Calcitlösekapazität

Anlage 3 Teil 2

Legionella spec

Anlage 3a Teil 1

Radon

Radon (2)

Richtdosis (Screening)

Richtdosis (Einzelnuklidbestimmung)

Tritium

Anlage Sonstige

Calcium

Kalium

Magnesium

Säurekapazität

Phosphor

* nicht alle Parameter werden beherrscht



RWE Power AG Hauptlabor

Leiter Dr. Jens Steidtner

Goldenbergstr. 2

Anorganik Franz-Josef Hahn

50354 Hürth

Organik Franz-Josef Hahn

E-Mail

Mikrobiologie Franz-Josef Hahn

TEIS ZID 309000000000000000649

QMB Stephanie Hicke

Allgemeines

Probenahme

Anlage 1 Teil 1

Escherichia coli

Enterokokken

Anlage 1 Teil 2

Escherichia coli (2)

Enterokokken (2)

Pseudomonas aeruginosa

Anlage 2 Teil 1

Acrylamid

Benzol

Bor

Bromat

Chrom

Cyanid

1,2-Dichlorethan

Fluorid

Nitrat

PBSM*

PBSM gesamt

Quecksilber

Selen

Tetrachlorethen/Trichlorethen

Uran

Anlage 2 Teil 2

Antimon

Arsen

Benzo-(a)-pyren

Blei

Cadmium

Epichlorhydrin

Kupfer

Nickel

Nitrit

PAK

Trihalogenmethane

Vinylchlorid

Anlage 3 Teil 1

Aluminium

Ammonium

Chlorid

Clostridium perfringens (incl Sporen)

Coliforme Bakterien

Eisen

Färbung (SAK Hg 436 nm)

Geruch

Geschmack

Koloniezahl bei 22°C

Koloniezahl bei 36°C

Elektrische Leitfähigkeit

Mangan

Natrium

TOC

Oxidierbarkeit

Sulfat

Trübung

pH-Wert

Calcitlösekapazität

Anlage 3 Teil 2

Legionella spec

Anlage 3a Teil 1

Radon

Radon (2)

Richtdosis (Screening)

Richtdosis (Einzelnuklidbestimmung)

Tritium

Anlage Sonstige

Calcium

Kalium

Magnesium

Säurekapazität

Phosphor

* nicht alle Parameter werden beherrscht

Stand: 30.06.2022

zurück



Forschungszentrum Jülich GmbH

Leiter Herr Dr. Myroslav Zoriy

Wilhelm-Johnen Straße

Anorganik

52428 Jülich

Organik

E-Mail radiochemie@fz-juelich.de

Mikrobiologie

TEIS ZID 309000000000000001532

QMB Frau Dipl.-Ing. Martina Froning

Allgemeines

Probenahme

Anlage 1 Teil 1

- Escherichia coli
 Enterokokken

Anlage 1 Teil 2

- Escherichia coli (2)
 Enterokokken (2)
 Pseudomonas aeruginosa

Anlage 2 Teil 1

- Acrylamid
 Benzol
 Bor
 Bromat
 Chrom
 Cyanid
 1,2-Dichlorethan
 Fluorid
 Nitrat
 PBSM*
 PBSM gesamt
 Quecksilber
 Selen
 Tetrachlorethen/Trichlorethen
 Uran

Anlage 2 Teil 2

- Antimon
 Arsen
 Benzo-(a)-pyren
 Blei
 Cadmium
 Epichlorhydrin
 Kupfer
 Nickel
 Nitrit
 PAK
 Trihalogenmethane
 Vinylchlorid

Anlage 3 Teil 1

- Aluminium
 Ammonium
 Chlorid
 Clostridium perfringens (incl Sporen)
 Coliforme Bakterien
 Eisen
 Färbung (SAK Hg 436 nm)
 Geruch
 Geschmack
 Koloniezahl bei 22°C
 Koloniezahl bei 36°C
 Elektrische Leitfähigkeit
 Mangan
 Natrium
 TOC
 Oxidierbarkeit
 Sulfat
 Trübung
 pH-Wert
 Calcitlösekapazität

Anlage 3 Teil 2

Legionella spec

Anlage 3a Teil 1

- Radon
 Radon (2)
 Richtdosis (Screening)
 Richtdosis (Einzelnuklidbestimmung)
 Tritium

Anlage Sonstige

- Calcium
 Kalium
 Magnesium
 Säurekapazität
 Phosphor

* nicht alle Parameter werden beherrscht

Stand: 30.06.2022

zurück



RheinEnergie AG Wasserlabor

Leiter Herr Dr. Carsten K. Schmidt

Parkgürtel 24

Anorganik Herr Dr. Tjorben Nils Posch

50823 Köln

Organik Herr Dr. Tjorben Nils Posch

E-Mail

Mikrobiologie Frau Dr. Iris Hübner

TEIS ZID 309000000000000000647

QMB Frau Melanie Kaiser

Allgemeines

Probenahme

Anlage 1 Teil 1

Escherichia coli

Enterokokken

Anlage 1 Teil 2

Escherichia coli (2)

Enterokokken (2)

Pseudomonas aeruginosa

Anlage 2 Teil 1

Acrylamid

Benzol

Bor

Bromat

Chrom

Cyanid

1,2-Dichlorethan

Fluorid

Nitrat

PBSM*

PBSM gesamt

Quecksilber

Selen

Tetrachlorethen/Trichlorethen

Uran

Anlage 2 Teil 2

Antimon

Arsen

Benzo-(a)-pyren

Blei

Cadmium

Epichlorhydrin

Kupfer

Nickel

Nitrit

PAK

Trihalogenmethane

Vinylchlorid

Anlage 3 Teil 1

Aluminium

Ammonium

Chlorid

Clostridium perfringens (incl Sporen)

Coliforme Bakterien

Eisen

Färbung (SAK Hg 436 nm)

Geruch

Geschmack

Koloniezahl bei 22°C

Koloniezahl bei 36°C

Elektrische Leitfähigkeit

Mangan

Natrium

TOC

Oxidierbarkeit

Sulfat

Trübung

pH-Wert

Calcitlösekapazität

Anlage 3 Teil 2

Legionella spec

Anlage 3a Teil 1

Radon

Radon (2)

Richtdosis (Screening)

Richtdosis (Einzelnuklidbestimmung)

Tritium

Anlage Sonstige

Calcium

Kalium

Magnesium

Säurekapazität

Phosphor

* nicht alle Parameter werden beherrscht



ZfMK Zentrum für Umwelt,
Hygiene und Mykologie Köln
GmbH

Leiter Dr. Guido Heinrichs

Horbeller Straße 18-20
50858 Köln

Anorganik Dr. Adam Walli
Organik

E-Mail zfmk@wisplinghoff.de

Mikrobiologie Dr. Guido Heinrichs

TEIS ZID 309000000000000001587

QMB Dr. Ralf Bauerndistel

Allgemeines

Probenahme

Anlage 1 Teil 1

Escherichia coli
 Enterokokken

Anlage 1 Teil 2

Escherichia coli (2)
 Enterokokken (2)
 Pseudomonas aeruginosa

Anlage 2 Teil 1

Acrylamid
 Benzol
 Bor
 Bromat
 Chrom
 Cyanid
 1,2-Dichlorethan
 Fluorid
 Nitrat
 PBSM*
 PBSM gesamt
 Quecksilber
 Selen
 Tetrachlorethen/Trichlorethen
 Uran

Anlage 2 Teil 2

Antimon
 Arsen
 Benzo-(a)-pyren
 Blei
 Cadmium
 Epichlorhydrin
 Kupfer
 Nickel
 Nitrit
 PAK
 Trihalogenmethane
 Vinylchlorid

Anlage 3 Teil 1

Aluminium
 Ammonium
 Chlorid
 Clostridium perfringens (incl Sporen)
 Coliforme Bakterien
 Eisen
 Färbung (SAK Hg 436 nm)
 Geruch
 Geschmack
 Koloniezahl bei 22°C
 Koloniezahl bei 36°C
 Elektrische Leitfähigkeit
 Mangan
 Natrium
 TOC
 Oxidierbarkeit
 Sulfat
 Trübung
 pH-Wert
 Calcitlösekapazität

Anlage 3 Teil 2

Legionella spec

Anlage 3a Teil 1

Radon
 Radon (2)
 Richtdosis (Screening)
 Richtdosis (Einzelnuklidbestimmung)
 Tritium

Anlage Sonstige

Calcium
 Kalium
 Magnesium
 Säurekapazität
 Phosphor

* nicht alle Parameter werden beherrscht



MVZ Labor Dr. Quade & Kollegen
GmbH

Leiter

Aachener Str. 338
50933 Köln

Anorganik

Organik

E-Mail

Mikrobiologie

TEIS ZID 309000000000000001477

QMB

Allgemeines

Probenahme

Anlage 1 Teil 1

Escherichia coli

Enterokokken

Anlage 1 Teil 2

Escherichia coli (2)

Enterokokken (2)

Pseudomonas aeruginosa

Anlage 2 Teil 1

Acrylamid

Benzol

Bor

Bromat

Chrom

Cyanid

1,2-Dichlorethan

Fluorid

Nitrat

PBSM*

PBSM gesamt

Quecksilber

Selen

Tetrachlorethen/Trichlorethen

Uran

Anlage 2 Teil 2

Antimon

Arsen

Benzo-(a)-pyren

Blei

Cadmium

Epichlorhydrin

Kupfer

Nickel

Nitrit

PAK

Trihalogenmethane

Vinylchlorid

Anlage 3 Teil 1

Aluminium

Ammonium

Chlorid

Clostridium perfringens (incl Sporen)

Coliforme Bakterien

Eisen

Färbung (SAK Hg 436 nm)

Geruch

Geschmack

Koloniezahl bei 22°C

Koloniezahl bei 36°C

Elektrische Leitfähigkeit

Mangan

Natrium

TOC

Oxidierbarkeit

Sulfat

Trübung

pH-Wert

Calcitlösekapazität

Anlage 3 Teil 2

Legionella spec

Anlage 3a Teil 1

Radon

Radon (2)

Richtdosis (Screening)

Richtdosis (Einzelnuklidbestimmung)

Tritium

Anlage Sonstige

Calcium

Kalium

Magnesium

Säurekapazität

Phosphor

* nicht alle Parameter werden beherrscht



Universitätsklinikum Köln Institut
für Medizinische Mikrobiologie,
Immunologie und Hygiene

Leiter Prof. Dr. Jonathan Jantsch

Goldenfelsstr. 19-21

Anorganik Manuel Sauer, M.Sc.

50935 Köln

Organik Dr. rer. medic. Julia Krebs

E-Mail umweltanalytik@uk-koeln.de

Mikrobiologie Dr. med. Janine Zweigner

TEIS ZID 30900000000000000640

QMB Dr. rer. nat. Thorsten Wille

Allgemeines

Probenahme

Anlage 1 Teil 1

Escherichia coli

Enterokokken

Anlage 1 Teil 2

Escherichia coli (2)

Enterokokken (2)

Pseudomonas aeruginosa

Anlage 2 Teil 1

Acrylamid

Benzol

Bor

Bromat

Chrom

Cyanid

1,2-Dichlorethan

Fluorid

Nitrat

PBSM*

PBSM gesamt

Quecksilber

Selen

Tetrachlorethen/Trichlorethen

Uran

Anlage 2 Teil 2

Antimon

Arsen

Benzo-(a)-pyren

Blei

Cadmium

Epichlorhydrin

Kupfer

Nickel

Nitrit

PAK

Trihalogenmethane

Vinylchlorid

Anlage 3 Teil 1

Aluminium

Ammonium

Chlorid

Clostridium perfringens (incl Sporen)

Coliforme Bakterien

Eisen

Färbung (SAK Hg 436 nm)

Geruch

Geschmack

Koloniezahl bei 22°C

Koloniezahl bei 36°C

Elektrische Leitfähigkeit

Mangan

Natrium

TOC

Oxidierbarkeit

Sulfat

Trübung

pH-Wert

Calcitlösekapazität

Anlage 3 Teil 2

Legionella spec

Anlage 3a Teil 1

Radon

Radon (2)

Richtdosis (Screening)

Richtdosis (Einzelnuklidbestimmung)

Tritium

Anlage Sonstige

Calcium

Kalium

Magnesium

Säurekapazität

Phosphor

* nicht alle Parameter werden beherrscht



TÜV Rheinland Energy GmbH

Leiter Herr Dr. Walter Dormagen

Am Grauen Stein

Anorganik

51105 Köln

Organik

E-Mail teu-gefahrstoffe@de.tuv.com

Mikrobiologie Frau Dr. Julia Wassermann

TEIS ZID 309000000000000001482

QMB Frau Dr. Beate Gerchel

Allgemeines

Probenahme

Anlage 1 Teil 1

Escherichia coli

Enterokokken

Anlage 1 Teil 2

Escherichia coli (2)

Enterokokken (2)

Pseudomonas aeruginosa

Anlage 2 Teil 1

Acrylamid

Benzol

Bor

Bromat

Chrom

Cyanid

1,2-Dichlorethan

Fluorid

Nitrat

PBSM*

PBSM gesamt

Quecksilber

Selen

Tetrachlorethen/Trichlorethen

Uran

Anlage 2 Teil 2

Antimon

Arsen

Benzo-(a)-pyren

Blei

Cadmium

Epichlorhydrin

Kupfer

Nickel

Nitrit

PAK

Trihalogenmethane

Vinylchlorid

Anlage 3 Teil 1

Aluminium

Ammonium

Chlorid

Clostridium perfringens (incl Sporen)

Coliforme Bakterien

Eisen

Färbung (SAK Hg 436 nm)

Geruch

Geschmack

Koloniezahl bei 22°C

Koloniezahl bei 36°C

Elektrische Leitfähigkeit

Mangan

Natrium

TOC

Oxidierbarkeit

Sulfat

Trübung

pH-Wert

Calcitlösekapazität

Anlage 3 Teil 2

Legionella spec

Anlage 3a Teil 1

Radon

Radon (2)

Richtdosis (Screening)

Richtdosis (Einzelnuklidbestimmung)

Tritium

Anlage Sonstige

Calcium

Kalium

Magnesium

Säurekapazität

Phosphor

* nicht alle Parameter werden beherrscht



Kliniken der Stadt Köln GmbH
Institut für Hygiene

Leiter Frau Prof. Dr. Frauke Mattner

Ostmerheimer Str. 200
51109 Köln

Anorganik
Organik

E-Mail wendela@kliniken-koeln.de
TEIS ZID 309000000000000001502

Mikrobiologie Herr Dr. Andreas Friedrich Wendel
QMB Frau Dr. M. Malecki

Allgemeines

Probenahme

Anlage 1 Teil 1

Escherichia coli
 Enterokokken

Anlage 1 Teil 2

Escherichia coli (2)
 Enterokokken (2)
 Pseudomonas aeruginosa

Anlage 2 Teil 1

Acrylamid
 Benzol
 Bor
 Bromat
 Chrom
 Cyanid
 1,2-Dichlorethan
 Fluorid
 Nitrat
 PBSM*
 PBSM gesamt
 Quecksilber
 Selen
 Tetrachlorethen/Trichlorethen
 Uran

Anlage 2 Teil 2

Antimon
 Arsen
 Benzo-(a)-pyren
 Blei
 Cadmium
 Epichlorhydrin
 Kupfer
 Nickel
 Nitrit
 PAK
 Trihalogenmethane
 Vinylchlorid

Anlage 3 Teil 1

Aluminium
 Ammonium
 Chlorid
 Clostridium perfringens (incl Sporen)
 Coliforme Bakterien
 Eisen
 Färbung (SAK Hg 436 nm)
 Geruch
 Geschmack
 Koloniezahl bei 22°C
 Koloniezahl bei 36°C
 Elektrische Leitfähigkeit
 Mangan
 Natrium
 TOC
 Oxidierbarkeit
 Sulfat
 Trübung
 pH-Wert
 Calcitlösekapazität

Anlage 3 Teil 2

Legionella spec

Anlage 3a Teil 1

Radon
 Radon (2)
 Richtdosis (Screening)
 Richtdosis (Einzelnuklidbestimmung)
 Tritium

Anlage Sonstige

Calcium
 Kalium
 Magnesium
 Säurekapazität
 Phosphor

* nicht alle Parameter werden beherrscht



HELIOS Klinikum Krefeld GmbH
Institut für Hygiene und
Laboratoriumsmedizin

Leiter Frau Dr. med. Susanne Schuler-Lüttmann

Lutherplatz 40
47805 Krefeld

Anorganik Frau Beke Altröck, M. Sc.
Organik

E-Mail

Mikrobiologie Frau Dr. med. Susanne Schuler-Lüttmann

TEIS ZID 309000000000000000638

QMB Frau Beke Altröck, M. Sc.

Allgemeines

Probenahme

Anlage 1 Teil 1

Escherichia coli
 Enterokokken

Anlage 1 Teil 2

Escherichia coli (2)
 Enterokokken (2)
 Pseudomonas aeruginosa

Anlage 2 Teil 1

Acrylamid
 Benzol
 Bor
 Bromat
 Chrom
 Cyanid
 1,2-Dichlorethan
 Fluorid
 Nitrat
 PBSM*
 PBSM gesamt
 Quecksilber
 Selen
 Tetrachlorethen/Trichlorethen
 Uran

Anlage 2 Teil 2

Antimon
 Arsen
 Benzo-(a)-pyren
 Blei
 Cadmium
 Epichlorhydrin
 Kupfer
 Nickel
 Nitrit
 PAK
 Trihalogenmethane
 Vinylchlorid

Anlage 3 Teil 1

Aluminium
 Ammonium
 Chlorid
 Clostridium perfringens (incl Sporen)
 Coliforme Bakterien
 Eisen
 Färbung (SAK Hg 436 nm)
 Geruch
 Geschmack
 Koloniezahl bei 22°C
 Koloniezahl bei 36°C
 Elektrische Leitfähigkeit
 Mangan
 Natrium
 TOC
 Oxidierbarkeit
 Sulfat
 Trübung
 pH-Wert
 Calcitlösekapazität

Anlage 3 Teil 2

Legionella spec

Anlage 3a Teil 1

Radon
 Radon (2)
 Richtdosis (Screening)
 Richtdosis (Einzelnuklidbestimmung)
 Tritium

Anlage Sonstige

Calcium
 Kalium
 Magnesium
 Säurekapazität
 Phosphor

* nicht alle Parameter werden beherrscht



EGK Entsorgungsgesellschaft
Krefeld GmbH & Co. KG OE Labor

Leiter Herr Carsten Schlichting

Parkstraße 234
47829 Krefeld

Anorganik

Organik

E-Mail

Mikrobiologie

TEIS ZID 309000000000000000656

QMB Herr Damir Strunje

Allgemeines

Probenahme

Anlage 1 Teil 1

- Escherichia coli
 Enterokokken

Anlage 1 Teil 2

- Escherichia coli (2)
 Enterokokken (2)
 Pseudomonas aeruginosa

Anlage 2 Teil 1

- Acrylamid
 Benzol
 Bor
 Bromat
 Chrom
 Cyanid
 1,2-Dichlorethan
 Fluorid
 Nitrat
 PBSM*
 PBSM gesamt
 Quecksilber
 Selen
 Tetrachlorethen/Trichlorethen
 Uran

Anlage 2 Teil 2

- Antimon
 Arsen
 Benzo-(a)-pyren
 Blei
 Cadmium
 Epichlorhydrin
 Kupfer
 Nickel
 Nitrit
 PAK
 Trihalogenmethane
 Vinylchlorid

Anlage 3 Teil 1

- Aluminium
 Ammonium
 Chlorid
 Clostridium perfringens (incl Sporen)
 Coliforme Bakterien
 Eisen
 Färbung (SAK Hg 436 nm)
 Geruch
 Geschmack
 Koloniezahl bei 22°C
 Koloniezahl bei 36°C
 Elektrische Leitfähigkeit
 Mangan
 Natrium
 TOC
 Oxidierbarkeit
 Sulfat
 Trübung
 pH-Wert
 Calcitlösekapazität

Anlage 3 Teil 2

Legionella spec

Anlage 3a Teil 1

- Radon
 Radon (2)
 Richtdosis (Screening)
 Richtdosis (Einzelnuklidbestimmung)
 Tritium

Anlage Sonstige

- Calcium
 Kalium
 Magnesium
 Säurekapazität
 Phosphor

* nicht alle Parameter werden beherrscht



**Leitungspartner GmbH
Wasserlaboratorium
Obermaubach (WLO)**

Leiter Frau Dipl.-Biol. Yvonne Jacobi

**Seestraße 2
52372 Kreuzau**

Anorganik Frau Dipl.-Ing. Christin Zach

Organik Frau Dipl.-Ing. Christin Zach

E-Mail

Mikrobiologie Frau Dipl.-Biol. Yvonne Jacobi

TEIS ZID 309000000000000000652

QMB Frau Dipl.-Ing. Christin Zach

Allgemeines

Probenahme

Anlage 1 Teil 1

Escherichia coli
 Enterokokken

Anlage 1 Teil 2

Escherichia coli (2)
 Enterokokken (2)
 Pseudomonas aeruginosa

Anlage 2 Teil 1

Acrylamid
 Benzol
 Bor
 Bromat
 Chrom
 Cyanid
 1,2-Dichlorethan
 Fluorid
 Nitrat
 PBSM*
 PBSM gesamt
 Quecksilber
 Selen
 Tetrachlorethen/Trichlorethen
 Uran

Anlage 2 Teil 2

Antimon
 Arsen
 Benzo-(a)-pyren
 Blei
 Cadmium
 Epichlorhydrin
 Kupfer
 Nickel
 Nitrit
 PAK
 Trihalogenmethane
 Vinylchlorid

Anlage 3 Teil 1

Aluminium
 Ammonium
 Chlorid
 Clostridium perfringens (incl Sporen)
 Coliforme Bakterien
 Eisen
 Färbung (SAK Hg 436 nm)
 Geruch
 Geschmack
 Koloniezahl bei 22°C
 Koloniezahl bei 36°C
 Elektrische Leitfähigkeit
 Mangan
 Natrium
 TOC
 Oxidierbarkeit
 Sulfat
 Trübung
 pH-Wert
 Calcitlösekapazität

Anlage 3 Teil 2

Legionella spec

Anlage 3a Teil 1

Radon
 Radon (2)
 Richtdosis (Screening)
 Richtdosis (Einzelnuklidbestimmung)
 Tritium

Anlage Sonstige

Calcium
 Kalium
 Magnesium
 Säurekapazität
 Phosphor

* nicht alle Parameter werden beherrscht



OWL Umweltanalytik GmbH

Leiter

Westring 93

Anorganik

33818 Leopoldshöhe

Organik

E-Mail info@owlumwelt.de

Mikrobiologie

TEIS ZID 309000000000000001632

QMB

Allgemeines

Probenahme

Anlage 1 Teil 1

- Escherichia coli
 Enterokokken

Anlage 1 Teil 2

- Escherichia coli (2)
 Enterokokken (2)
 Pseudomonas aeruginosa

Anlage 2 Teil 1

- Acrylamid
 Benzol
 Bor
 Bromat
 Chrom
 Cyanid
 1,2-Dichlorethan
 Fluorid
 Nitrat
 PBSM*
 PBSM gesamt
 Quecksilber
 Selen
 Tetrachlorethen/Trichlorethen
 Uran

Anlage 2 Teil 2

- Antimon
 Arsen
 Benzo-(a)-pyren
 Blei
 Cadmium
 Epichlorhydrin
 Kupfer
 Nickel
 Nitrit
 PAK
 Trihalogenmethane
 Vinylchlorid

Anlage 3 Teil 1

- Aluminium
 Ammonium
 Chlorid
 Clostridium perfringens (incl Sporen)
 Coliforme Bakterien
 Eisen
 Färbung (SAK Hg 436 nm)
 Geruch
 Geschmack
 Koloniezahl bei 22°C
 Koloniezahl bei 36°C
 Elektrische Leitfähigkeit
 Mangan
 Natrium
 TOC
 Oxidierbarkeit
 Sulfat
 Trübung
 pH-Wert
 Calcitlösekapazität

Anlage 3 Teil 2

Legionella spec

Anlage 3a Teil 1

- Radon
 Radon (2)
 Richtdosis (Screening)
 Richtdosis (Einzelnuklidbestimmung)
 Tritium

Anlage Sonstige

- Calcium
 Kalium
 Magnesium
 Säurekapazität
 Phosphor

* nicht alle Parameter werden beherrscht

Stand: 30.06.2022

zurück



Ingenieurbüro Sowa Chemisches
Laboratorium

Leiter Herr Dipl. Chem. Ing. Peter Sron

Beckumer Str. 173
59556 Lippstadt

Anorganik
Organik

E-Mail post@ib-sowa.de

Mikrobiologie

TEIS ZID 309000000000000001612

QMB Frau Dipl. Biol. Teresa Bonk

Allgemeines

Probenahme

Anlage 1 Teil 1

- Escherichia coli
 Enterokokken

Anlage 1 Teil 2

- Escherichia coli (2)
 Enterokokken (2)
 Pseudomonas aeruginosa

Anlage 2 Teil 1

- Acrylamid
 Benzol
 Bor
 Bromat
 Chrom
 Cyanid
 1,2-Dichlorethan
 Fluorid
 Nitrat
 PBSM*
 PBSM gesamt
 Quecksilber
 Selen
 Tetrachlorethen/Trichlorethen
 Uran

Anlage 2 Teil 2

- Antimon
 Arsen
 Benzo-(a)-pyren
 Blei
 Cadmium
 Epichlorhydrin
 Kupfer
 Nickel
 Nitrit
 PAK
 Trihalogenmethane
 Vinylchlorid

Anlage 3 Teil 1

- Aluminium
 Ammonium
 Chlorid
 Clostridium perfringens (incl Sporen)
 Coliforme Bakterien
 Eisen
 Färbung (SAK Hg 436 nm)
 Geruch
 Geschmack
 Koloniezahl bei 22°C
 Koloniezahl bei 36°C
 Elektrische Leitfähigkeit
 Mangan
 Natrium
 TOC
 Oxidierbarkeit
 Sulfat
 Trübung
 pH-Wert
 Calcitlösekapazität

Anlage 3 Teil 2

Legionella spec

Anlage 3a Teil 1

- Radon
 Radon (2)
 Richtdosis (Screening)
 Richtdosis (Einzelnuklidbestimmung)
 Tritium

Anlage Sonstige

- Calcium
 Kalium
 Magnesium
 Säurekapazität
 Phosphor

* nicht alle Parameter werden beherrscht



UCL Umwelt Control Labor GmbH

Leiter Herr Dr. Martin Kühnen

Josef-Rethmann-Straße 5

Anorganik Herr Dr. Lars Gogolin

44536 Lünen

Organik Herr Dr. Martin Kühnen

E-Mail

Mikrobiologie Dr. Oliver Brylski

TEIS ZID 309000000000000000659

QMB Frau Dr. Marion Lindner

Allgemeines

Probenahme

Anlage 1 Teil 1

Escherichia coli

Enterokokken

Anlage 1 Teil 2

Escherichia coli (2)

Enterokokken (2)

Pseudomonas aeruginosa

Anlage 2 Teil 1

Acrylamid

Benzol

Bor

Bromat

Chrom

Cyanid

1,2-Dichlorethan

Fluorid

Nitrat

PBSM*

PBSM gesamt

Quecksilber

Selen

Tetrachlorethen/Trichlorethen

Uran

Anlage 2 Teil 2

Antimon

Arsen

Benzo-(a)-pyren

Blei

Cadmium

Epichlorhydrin

Kupfer

Nickel

Nitrit

PAK

Trihalogenmethane

Vinylchlorid

Anlage 3 Teil 1

Aluminium

Ammonium

Chlorid

Clostridium perfringens (incl Sporen)

Coliforme Bakterien

Eisen

Färbung (SAK Hg 436 nm)

Geruch

Geschmack

Koloniezahl bei 22°C

Koloniezahl bei 36°C

Elektrische Leitfähigkeit

Mangan

Natrium

TOC

Oxidierbarkeit

Sulfat

Trübung

pH-Wert

Calcitlösekapazität

Anlage 3 Teil 2

Legionella spec

Anlage 3a Teil 1

Radon

Radon (2)

Richtdosis (Screening)

Richtdosis (Einzelnuklidbestimmung)

Tritium

Anlage Sonstige

Calcium

Kalium

Magnesium

Säurekapazität

Phosphor

* nicht alle Parameter werden beherrscht



IMQ Institut für Mikrobiologische
Qualitätssicherung GmbH

Leiter Frau Dr.-Ing. Elisabeth Wolf

Benninghofer Weg 2
40822 Mettmann

Anorganik
Organik

E-Mail info@imq-gmbh.de
TEIS ZID 30900000000000000633

Mikrobiologie Frau Dr.-Ing. Elisabeth Wolf
QMB Frau Dr.-Ing. Elisabeth Wolf

Allgemeines

Probenahme

Anlage 1 Teil 1

Escherichia coli
 Enterokokken

Anlage 1 Teil 2

Escherichia coli (2)
 Enterokokken (2)
 Pseudomonas aeruginosa

Anlage 2 Teil 1

Acrylamid
 Benzol
 Bor
 Bromat
 Chrom
 Cyanid
 1,2-Dichlorethan
 Fluorid
 Nitrat
 PBSM*
 PBSM gesamt
 Quecksilber
 Selen
 Tetrachlorethen/Trichlorethen
 Uran

Anlage 2 Teil 2

Antimon
 Arsen
 Benzo-(a)-pyren
 Blei
 Cadmium
 Epichlorhydrin
 Kupfer
 Nickel
 Nitrit
 PAK
 Trihalogenmethane
 Vinylchlorid

Anlage 3 Teil 1

Aluminium
 Ammonium
 Chlorid
 Clostridium perfringens (incl Sporen)
 Coliforme Bakterien
 Eisen
 Färbung (SAK Hg 436 nm)
 Geruch
 Geschmack
 Koloniezahl bei 22°C
 Koloniezahl bei 36°C
 Elektrische Leitfähigkeit
 Mangan
 Natrium
 TOC
 Oxidierbarkeit
 Sulfat
 Trübung
 pH-Wert
 Calcitlösekapazität

Anlage 3 Teil 2

Legionella spec

Anlage 3a Teil 1

Radon
 Radon (2)
 Richtdosis (Screening)
 Richtdosis (Einzelnuklidbestimmung)
 Tritium

Anlage Sonstige

Calcium
 Kalium
 Magnesium
 Säurekapazität
 Phosphor

* nicht alle Parameter werden beherrscht



**Bioscientia Institut für
Medizinische Diagnostik GmbH**

Leiter Herr PD Dr. Bernhard Zöllner

**Zum Schürmannsgraben 30
47441 Moers**

Anorganik Frau Dip.-Ing. Sibylle Müller
Organik

E-Mail

Mikrobiologie Frau Dip.-Ing. Sibylle Müller

TEIS ZID 309000000000000001192

QMB Frau Christiane Bettray

Allgemeines

Probenahme

Anlage 1 Teil 1

- Escherichia coli
 Enterokokken

Anlage 1 Teil 2

- Escherichia coli (2)
 Enterokokken (2)
 Pseudomonas aeruginosa

Anlage 2 Teil 1

- Acrylamid
 Benzol
 Bor
 Bromat
 Chrom
 Cyanid
 1,2-Dichlorethan
 Fluorid
 Nitrat
 PBSM*
 PBSM gesamt
 Quecksilber
 Selen
 Tetrachlorethen/Trichlorethen
 Uran

Anlage 2 Teil 2

- Antimon
 Arsen
 Benzo-(a)-pyren
 Blei
 Cadmium
 Epichlorhydrin
 Kupfer
 Nickel
 Nitrit
 PAK
 Trihalogenmethane
 Vinylchlorid

Anlage 3 Teil 1

- Aluminium
 Ammonium
 Chlorid
 Clostridium perfringens (incl Sporen)
 Coliforme Bakterien
 Eisen
 Färbung (SAK Hg 436 nm)
 Geruch
 Geschmack
 Koloniezahl bei 22°C
 Koloniezahl bei 36°C
 Elektrische Leitfähigkeit
 Mangan
 Natrium
 TOC
 Oxidierbarkeit
 Sulfat
 Trübung
 pH-Wert
 Calcitlösekapazität

Anlage 3 Teil 2

Legionella spec

Anlage 3a Teil 1

- Radon
 Radon (2)
 Richtdosis (Screening)
 Richtdosis (Einzelnuklidbestimmung)
 Tritium

Anlage Sonstige

- Calcium
 Kalium
 Magnesium
 Säurekapazität
 Phosphor

* nicht alle Parameter werden beherrscht



Tauw GmbH

Leiter Herr Uwe Reisinger

Richard-Löchel-Str. 9

Anorganik

47441 Moers

Organik

E-Mail info.moers@tauw.de

Mikrobiologie

TEIS ZID 309000000000000001462

QMB Herr Peter Stürmer

Allgemeines

Probenahme

Anlage 1 Teil 1

- Escherichia coli
 Enterokokken

Anlage 1 Teil 2

- Escherichia coli (2)
 Enterokokken (2)
 Pseudomonas aeruginosa

Anlage 2 Teil 1

- Acrylamid
 Benzol
 Bor
 Bromat
 Chrom
 Cyanid
 1,2-Dichlorethan
 Fluorid
 Nitrat
 PBSM*
 PBSM gesamt
 Quecksilber
 Selen
 Tetrachlorethen/Trichlorethen
 Uran

Anlage 2 Teil 2

- Antimon
 Arsen
 Benzo-(a)-pyren
 Blei
 Cadmium
 Epichlorhydrin
 Kupfer
 Nickel
 Nitrit
 PAK
 Trihalogenmethane
 Vinylchlorid

Anlage 3 Teil 1

- Aluminium
 Ammonium
 Chlorid
 Clostridium perfringens (incl Sporen)
 Coliforme Bakterien
 Eisen
 Färbung (SAK Hg 436 nm)
 Geruch
 Geschmack
 Koloniezahl bei 22°C
 Koloniezahl bei 36°C
 Elektrische Leitfähigkeit
 Mangan
 Natrium
 TOC
 Oxidierbarkeit
 Sulfat
 Trübung
 pH-Wert
 Calcitlösekapazität

Anlage 3 Teil 2

Legionella spec

Anlage 3a Teil 1

- Radon
 Radon (2)
 Richtdosis (Screening)
 Richtdosis (Einzelnuklidbestimmung)
 Tritium

Anlage Sonstige

- Calcium
 Kalium
 Magnesium
 Säurekapazität
 Phosphor

* nicht alle Parameter werden beherrscht

Stand: 30.06.2022

zurück



LINEG Zentrallabor
Linksniederrheinische
Entwässerungs- Genossenschaft

Leiter Dr. Fabian Itzel

Grafschafter Straße 251
47443 Moers

Anorganik Mariya Poryazova

Organik Mariya Poryazova

E-Mail lineg.labor@lineg.de

Mikrobiologie Dr. Carmen Gallas

TEIS ZID 309000000000000000643

QMB Lothar Simon

Allgemeines

Probenahme

Anlage 1 Teil 1

Escherichia coli

Enterokokken

Anlage 1 Teil 2

Escherichia coli (2)

Enterokokken (2)

Pseudomonas aeruginosa

Anlage 2 Teil 1

Acrylamid

Benzol

Bor

Bromat

Chrom

Cyanid

1,2-Dichlorethan

Fluorid

Nitrat

PBSM*

PBSM gesamt

Quecksilber

Selen

Tetrachlorethen/Trichlorethen

Uran

Anlage 2 Teil 2

Antimon

Arsen

Benzo-(a)-pyren

Blei

Cadmium

Epichlorhydrin

Kupfer

Nickel

Nitrit

PAK

Trihalogenmethane

Vinylchlorid

Anlage 3 Teil 1

Aluminium

Ammonium

Chlorid

Clostridium perfringens (incl Sporen)

Coliforme Bakterien

Eisen

Färbung (SAK Hg 436 nm)

Geruch

Geschmack

Koloniezahl bei 22°C

Koloniezahl bei 36°C

Elektrische Leitfähigkeit

Mangan

Natrium

TOC

Oxidierbarkeit

Sulfat

Trübung

pH-Wert

Calcitlösekapazität

Anlage 3 Teil 2

Legionella spec

Anlage 3a Teil 1

Radon

Radon (2)

Richtdosis (Screening)

Richtdosis (Einzelnuklidbestimmung)

Tritium

Anlage Sonstige

Calcium

Kalium

Magnesium

Säurekapazität

Phosphor

* nicht alle Parameter werden beherrscht



**WLN Wasserlabor Niederrhein
GmbH**

Leiter Frau Dr. Regine Schubbe

**Voltastraße 2
41061 Mönchengladbach**

Anorganik Herr H. Jansen

Organik Herr Achim Nicolaus

E-Mail

Mikrobiologie

TEIS ZID 309000000000000000665

QMB Herr Chem.-Ing. Ralf Pozun

Allgemeines

Probenahme

Anlage 1 Teil 1

Escherichia coli

Enterokokken

Anlage 1 Teil 2

Escherichia coli (2)

Enterokokken (2)

Pseudomonas aeruginosa

Anlage 2 Teil 1

Acrylamid

Benzol

Bor

Bromat

Chrom

Cyanid

1,2-Dichlorethan

Fluorid

Nitrat

PBSM*

PBSM gesamt

Quecksilber

Selen

Tetrachlorethen/Trichlorethen

Uran

Anlage 2 Teil 2

Antimon

Arsen

Benzo-(a)-pyren

Blei

Cadmium

Epichlorhydrin

Kupfer

Nickel

Nitrit

PAK

Trihalogenmethane

Vinylchlorid

Anlage 3 Teil 1

Aluminium

Ammonium

Chlorid

Clostridium perfringens (incl Sporen)

Coliforme Bakterien

Eisen

Färbung (SAK Hg 436 nm)

Geruch

Geschmack

Koloniezahl bei 22°C

Koloniezahl bei 36°C

Elektrische Leitfähigkeit

Mangan

Natrium

TOC

Oxidierbarkeit

Sulfat

Trübung

pH-Wert

Calcitlösekapazität

Anlage 3 Teil 2

Legionella spec

Anlage 3a Teil 1

Radon

Radon (2)

Richtdosis (Screening)

Richtdosis (Einzelnuklidbestimmung)

Tritium

Anlage Sonstige

Calcium

Kalium

Magnesium

Säurekapazität

Phosphor

* nicht alle Parameter werden beherrscht



HyGES Gesellschaft für
Hygieneberatung und -analytik
mbH

Leiter Herr Dr. Dietmar Dreßen

Tomphecke 45
41169 Mönchengladbach

Anorganik Herr Dr. Josef von Helden
Organik

E-Mail info@hyges.de

Mikrobiologie Herr Dipl.-Biol. Martin Senger

TEIS ZID 30900000000000000623

QMB Frau Dipl.-Biol. Hildegard Meijer

Allgemeines

Probenahme

Anlage 1 Teil 1

- Escherichia coli
 Enterokokken

Anlage 1 Teil 2

- Escherichia coli (2)
 Enterokokken (2)
 Pseudomonas aeruginosa

Anlage 2 Teil 1

- Acrylamid
 Benzol
 Bor
 Bromat
 Chrom
 Cyanid
 1,2-Dichlorethan
 Fluorid
 Nitrat
 PBSM*
 PBSM gesamt
 Quecksilber
 Selen
 Tetrachlorethen/Trichlorethen
 Uran

Anlage 2 Teil 2

- Antimon
 Arsen
 Benzo-(a)-pyren
 Blei
 Cadmium
 Epichlorhydrin
 Kupfer
 Nickel
 Nitrit
 PAK
 Trihalogenmethane
 Vinylchlorid

Anlage 3 Teil 1

- Aluminium
 Ammonium
 Chlorid
 Clostridium perfringens (incl Sporen)
 Coliforme Bakterien
 Eisen
 Färbung (SAK Hg 436 nm)
 Geruch
 Geschmack
 Koloniezahl bei 22°C
 Koloniezahl bei 36°C
 Elektrische Leitfähigkeit
 Mangan
 Natrium
 TOC
 Oxidierbarkeit
 Sulfat
 Trübung
 pH-Wert
 Calcitlösekapazität

Anlage 3 Teil 2

Legionella spec

Anlage 3a Teil 1

- Radon
 Radon (2)
 Richtdosis (Screening)
 Richtdosis (Einzelnuklidbestimmung)
 Tritium

Anlage Sonstige

- Calcium
 Kalium
 Magnesium
 Säurekapazität
 Phosphor

* nicht alle Parameter werden beherrscht



**Wasserversorgungszweckverband
Perlenbach Labor der
Trinkwasseraufbereitungsanlage**

Leiter Herr Dipl.-Ing. Elmar Hackling

**Perlenau 3-5
52156 Monschau**

Anorganik Frau Sandra Schmidt

Organik

E-Mail kontakt@wasserwerk-perlenbach.

Mikrobiologie Frau Sandra Schmidt

TEIS ZID 309000000000000000668

QMB Frau Dipl.-Ing. Birgit Lünemann

Allgemeines

Probenahme

Anlage 1 Teil 1

- Escherichia coli
 Enterokokken

Anlage 1 Teil 2

- Escherichia coli (2)
 Enterokokken (2)
 Pseudomonas aeruginosa

Anlage 2 Teil 1

- Acrylamid
 Benzol
 Bor
 Bromat
 Chrom
 Cyanid
 1,2-Dichlorethan
 Fluorid
 Nitrat
 PBSM*
 PBSM gesamt
 Quecksilber
 Selen
 Tetrachlorethen/Trichlorethen
 Uran

Anlage 2 Teil 2

- Antimon
 Arsen
 Benzo-(a)-pyren
 Blei
 Cadmium
 Epichlorhydrin
 Kupfer
 Nickel
 Nitrit
 PAK
 Trihalogenmethane
 Vinylchlorid

Anlage 3 Teil 1

- Aluminium
 Ammonium
 Chlorid
 Clostridium perfringens (incl Sporen)
 Coliforme Bakterien
 Eisen
 Färbung (SAK Hg 436 nm)
 Geruch
 Geschmack
 Koloniezahl bei 22°C
 Koloniezahl bei 36°C
 Elektrische Leitfähigkeit
 Mangan
 Natrium
 TOC
 Oxidierbarkeit
 Sulfat
 Trübung
 pH-Wert
 Calcitlösekapazität

Anlage 3 Teil 2

Legionella spec

Anlage 3a Teil 1

- Radon
 Radon (2)
 Richtdosis (Screening)
 Richtdosis (Einzelnuklidbestimmung)
 Tritium

Anlage Sonstige

- Calcium
 Kalium
 Magnesium
 Säurekapazität
 Phosphor

* nicht alle Parameter werden beherrscht



LVHT - Lehr- und
Versuchsgesellschaft für
innovative Hygienetechnik mbH

Leiter Herr Dipl.-Ing. Markus Funcke

Bleichstraße 6-8
45468 Mülheim an der Ruhr

Anorganik Herr Dipl.-Ing. Markus Funcke

Organik Herr Dipl.-Ing. Markus Funcke

E-Mail

Mikrobiologie Herr Dipl.-Ing. Markus Funcke

TEIS ZID 30900000000000000642

QMB Frau Theresa Pütz

Allgemeines

Probenahme

Anlage 1 Teil 1

Escherichia coli

Enterokokken

Anlage 1 Teil 2

Escherichia coli (2)

Enterokokken (2)

Pseudomonas aeruginosa

Anlage 2 Teil 1

Acrylamid

Benzol

Bor

Bromat

Chrom

Cyanid

1,2-Dichlorethan

Fluorid

Nitrat

PBSM*

PBSM gesamt

Quecksilber

Selen

Tetrachlorethen/Trichlorethen

Uran

Anlage 2 Teil 2

Antimon

Arsen

Benzo-(a)-pyren

Blei

Cadmium

Epichlorhydrin

Kupfer

Nickel

Nitrit

PAK

Trihalogenmethane

Vinylchlorid

Anlage 3 Teil 1

Aluminium

Ammonium

Chlorid

Clostridium perfringens (incl Sporen)

Coliforme Bakterien

Eisen

Färbung (SAK Hg 436 nm)

Geruch

Geschmack

Koloniezahl bei 22°C

Koloniezahl bei 36°C

Elektrische Leitfähigkeit

Mangan

Natrium

TOC

Oxidierbarkeit

Sulfat

Trübung

pH-Wert

Calcitlösekapazität

Anlage 3 Teil 2

Legionella spec

Anlage 3a Teil 1

Radon

Radon (2)

Richtdosis (Screening)

Richtdosis (Einzelnuklidbestimmung)

Tritium

Anlage Sonstige

Calcium

Kalium

Magnesium

Säurekapazität

Phosphor

* nicht alle Parameter werden beherrscht



**IWW Rheinisch-Westfälisches
Institut für Wasser- Beratungs-
und Entwicklungs- gesellschaft**

Leiter Herr Dr. Ulrich Borchers

Moritzstr. 26

Anorganik Herr Dr. Achim Rübel

45476 Mülheim an der Ruhr

Organik Herr Dr. Vassil Valkov

E-Mail u.borchers@iww-online.de

Mikrobiologie Herr Bernd Lange

TEIS ZID 309000000000000000641

QMB Frau Anke Berghäuser

Allgemeines

Probenahme

Anlage 1 Teil 1

Escherichia coli

Enterokokken

Anlage 1 Teil 2

Escherichia coli (2)

Enterokokken (2)

Pseudomonas aeruginosa

Anlage 2 Teil 1

Acrylamid

Benzol

Bor

Bromat

Chrom

Cyanid

1,2-Dichlorethan

Fluorid

Nitrat

PBSM*

PBSM gesamt

Quecksilber

Selen

Tetrachlorethen/Trichlorethen

Uran

Anlage 2 Teil 2

Antimon

Arsen

Benzo-(a)-pyren

Blei

Cadmium

Epichlorhydrin

Kupfer

Nickel

Nitrit

PAK

Trihalogenmethane

Vinylchlorid

Anlage 3 Teil 1

Aluminium

Ammonium

Chlorid

Clostridium perfringens (incl Sporen)

Coliforme Bakterien

Eisen

Färbung (SAK Hg 436 nm)

Geruch

Geschmack

Koloniezahl bei 22°C

Koloniezahl bei 36°C

Elektrische Leitfähigkeit

Mangan

Natrium

TOC

Oxidierbarkeit

Sulfat

Trübung

pH-Wert

Calcitlösekapazität

Anlage 3 Teil 2

Legionella spec

Anlage 3a Teil 1

Radon

Radon (2)

Richtdosis (Screening)

Richtdosis (Einzelnuklidbestimmung)

Tritium

Anlage Sonstige

Calcium

Kalium

Magnesium

Säurekapazität

Phosphor

* nicht alle Parameter werden beherrscht



HYBETA GmbH

Leiter Daniel Triphaus / Kurt Tyssen

Nevinghoff 20

Anorganik

48147 Münster

Organik

E-Mail info@hybeta.com

Mikrobiologie Dr. Judith Scharte

TEIS ZID 309000000000000001362

QMB Daniela Roth

Allgemeines

Probenahme

Anlage 1 Teil 1

Escherichia coli

Enterokokken

Anlage 1 Teil 2

Escherichia coli (2)

Enterokokken (2)

Pseudomonas aeruginosa

Anlage 2 Teil 1

Acrylamid

Benzol

Bor

Bromat

Chrom

Cyanid

1,2-Dichlorethan

Fluorid

Nitrat

PBSM*

PBSM gesamt

Quecksilber

Selen

Tetrachlorethen/Trichlorethen

Uran

Anlage 2 Teil 2

Antimon

Arsen

Benzo-(a)-pyren

Blei

Cadmium

Epichlorhydrin

Kupfer

Nickel

Nitrit

PAK

Trihalogenmethane

Vinylchlorid

Anlage 3 Teil 1

Aluminium

Ammonium

Chlorid

Clostridium perfringens (incl Sporen)

Coliforme Bakterien

Eisen

Färbung (SAK Hg 436 nm)

Geruch

Geschmack

Koloniezahl bei 22°C

Koloniezahl bei 36°C

Elektrische Leitfähigkeit

Mangan

Natrium

TOC

Oxidierbarkeit

Sulfat

Trübung

pH-Wert

Calcitlösekapazität

Anlage 3 Teil 2

Legionella spec

Anlage 3a Teil 1

Radon

Radon (2)

Richtdosis (Screening)

Richtdosis (Einzelnuklidbestimmung)

Tritium

Anlage Sonstige

Calcium

Kalium

Magnesium

Säurekapazität

Phosphor

* nicht alle Parameter werden beherrscht

Stand: 30.06.2022

zurück



Landwirtschaftskammer NRW
Geschäftsbereich 8: LUFA NRW

Leiter Herr Dr. Hans-Hajo Neumann, Herr Dr. Chr

Nevinghoff 40
48147 Münster

Anorganik Frau Maren Blankenburg

Organik Herr Patrick Bussmann

E-Mail

Mikrobiologie Herr Frank Sebastian Wolf

TEIS ZID 309000000000000000644

QMB Frau Hilke Schulte

Allgemeines

Probenahme

Anlage 1 Teil 1

Escherichia coli

Enterokokken

Anlage 1 Teil 2

Escherichia coli (2)

Enterokokken (2)

Pseudomonas aeruginosa

Anlage 2 Teil 1

Acrylamid

Benzol

Bor

Bromat

Chrom

Cyanid

1,2-Dichlorethan

Fluorid

Nitrat

PBSM*

PBSM gesamt

Quecksilber

Selen

Tetrachlorethen/Trichlorethen

Uran

Anlage 2 Teil 2

Antimon

Arsen

Benzo-(a)-pyren

Blei

Cadmium

Epichlorhydrin

Kupfer

Nickel

Nitrit

PAK

Trihalogenmethane

Vinylchlorid

Anlage 3 Teil 1

Aluminium

Ammonium

Chlorid

Clostridium perfringens (incl Sporen)

Coliforme Bakterien

Eisen

Färbung (SAK Hg 436 nm)

Geruch

Geschmack

Koloniezahl bei 22°C

Koloniezahl bei 36°C

Elektrische Leitfähigkeit

Mangan

Natrium

TOC

Oxidierbarkeit

Sulfat

Trübung

pH-Wert

Calcitlösekapazität

Anlage 3 Teil 2

Legionella spec

Anlage 3a Teil 1

Radon

Radon (2)

Richtdosis (Screening)

Richtdosis (Einzelnuklidbestimmung)

Tritium

Anlage Sonstige

Calcium

Kalium

Magnesium

Säurekapazität

Phosphor

* nicht alle Parameter werden beherrscht



Umweltlabor ACB GmbH

Leiter Dipl.-Ing. Hubert Fels, Frau Dipl.-Ing. Mela

Albrecht-Thaer-Str. 14

Anorganik Dipl.-Ing. Melanie Dieckmann

48147 Münster

Organik Dipl.-Ing. Melanie Dieckmann

E-Mail qualität@umweltlabor-acb.de

Mikrobiologie Dipl.-Oecotroph. Dagmar Braeker

TEIS ZID 309000000000000000660

QMB Christian Lackhütter

Allgemeines

Probenahme

Anlage 1 Teil 1

Escherichia coli

Enterokokken

Anlage 1 Teil 2

Escherichia coli (2)

Enterokokken (2)

Pseudomonas aeruginosa

Anlage 2 Teil 1

Acrylamid

Benzol

Bor

Bromat

Chrom

Cyanid

1,2-Dichlorethan

Fluorid

Nitrat

PBSM*

PBSM gesamt

Quecksilber

Selen

Tetrachlorethen/Trichlorethen

Uran

Anlage 2 Teil 2

Antimon

Arsen

Benzo-(a)-pyren

Blei

Cadmium

Epichlorhydrin

Kupfer

Nickel

Nitrit

PAK

Trihalogenmethane

Vinylchlorid

Anlage 3 Teil 1

Aluminium

Ammonium

Chlorid

Clostridium perfringens (incl Sporen)

Coliforme Bakterien

Eisen

Färbung (SAK Hg 436 nm)

Geruch

Geschmack

Koloniezahl bei 22°C

Koloniezahl bei 36°C

Elektrische Leitfähigkeit

Mangan

Natrium

TOC

Oxidierbarkeit

Sulfat

Trübung

pH-Wert

Calcitlösekapazität

Anlage 3 Teil 2

Legionella spec

Anlage 3a Teil 1

Radon

Radon (2)

Richtdosis (Screening)

Richtdosis (Einzelnuklidbestimmung)

Tritium

Anlage Sonstige

Calcium

Kalium

Magnesium

Säurekapazität

Phosphor

* nicht alle Parameter werden beherrscht



**Mikrobiologisches Labor Dr.
Michael Lohmeyer GmbH**

Leiter Herr Dr. Michael Lohmeyer

**Mendelstraße 11
48149 Münster**

Anorganik
Organik

E-Mail info@mikrobiologisches-labor.de
TEIS ZID 30900000000000000717

Mikrobiologie Herr Dr. Michael Lohmeyer
QMB Frau Saskia Janneschütz

Allgemeines

Probenahme

Anlage 1 Teil 1

Escherichia coli
 Enterokokken

Anlage 1 Teil 2

Escherichia coli (2)
 Enterokokken (2)
 Pseudomonas aeruginosa

Anlage 2 Teil 1

Acrylamid
 Benzol
 Bor
 Bromat
 Chrom
 Cyanid
 1,2-Dichlorethan
 Fluorid
 Nitrat
 PBSM*
 PBSM gesamt
 Quecksilber
 Selen
 Tetrachlorethen/Trichlorethen
 Uran

Anlage 2 Teil 2

Antimon
 Arsen
 Benzo-(a)-pyren
 Blei
 Cadmium
 Epichlorhydrin
 Kupfer
 Nickel
 Nitrit
 PAK
 Trihalogenmethane
 Vinylchlorid

Anlage 3 Teil 1

Aluminium
 Ammonium
 Chlorid
 Clostridium perfringens (incl Sporen)
 Coliforme Bakterien
 Eisen
 Färbung (SAK Hg 436 nm)
 Geruch
 Geschmack
 Koloniezahl bei 22°C
 Koloniezahl bei 36°C
 Elektrische Leitfähigkeit
 Mangan
 Natrium
 TOC
 Oxidierbarkeit
 Sulfat
 Trübung
 pH-Wert
 Calcitlösekapazität

Anlage 3 Teil 2

Legionella spec

Anlage 3a Teil 1

Radon
 Radon (2)
 Richtdosis (Screening)
 Richtdosis (Einzelnuklidbestimmung)
 Tritium

Anlage Sonstige

Calcium
 Kalium
 Magnesium
 Säurekapazität
 Phosphor

* nicht alle Parameter werden beherrscht



Universitätsklinikum Münster
Institut für Hygiene Bereich
Umwelthygiene

Leiter Prof. Dr. rer. nat. Thorsten Kuczius

Robert-Koch-Str. 41
48149 Münster

Anorganik Dipl.-Ing. Anni Bommer

Organik Dipl.-Ing. Anni Bommer

E-Mail hygiene@ukmuenster.de

Mikrobiologie Prof. Dr. rer. nat. Thorsten Kuczius

TEIS ZID 309000000000000000636

QMB Ruth Wiesmann / Tanja Adolf

Allgemeines

Probenahme

Anlage 1 Teil 1

Escherichia coli
 Enterokokken

Anlage 1 Teil 2

Escherichia coli (2)
 Enterokokken (2)
 Pseudomonas aeruginosa

Anlage 2 Teil 1

Acrylamid
 Benzol
 Bor
 Bromat
 Chrom
 Cyanid
 1,2-Dichlorethan
 Fluorid
 Nitrat
 PBSM*
 PBSM gesamt
 Quecksilber
 Selen
 Tetrachlorethen/Trichlorethen
 Uran

Anlage 2 Teil 2

Antimon
 Arsen
 Benzo-(a)-pyren
 Blei
 Cadmium
 Epichlorhydrin
 Kupfer
 Nickel
 Nitrit
 PAK
 Trihalogenmethane
 Vinylchlorid

Anlage 3 Teil 1

Aluminium
 Ammonium
 Chlorid
 Clostridium perfringens (incl Sporen)
 Coliforme Bakterien
 Eisen
 Färbung (SAK Hg 436 nm)
 Geruch
 Geschmack
 Koloniezahl bei 22°C
 Koloniezahl bei 36°C
 Elektrische Leitfähigkeit
 Mangan
 Natrium
 TOC
 Oxidierbarkeit
 Sulfat
 Trübung
 pH-Wert
 Calcitlösekapazität

Anlage 3 Teil 2

Legionella spec

Anlage 3a Teil 1

Radon
 Radon (2)
 Richtdosis (Screening)
 Richtdosis (Einzelnuklidbestimmung)
 Tritium

Anlage Sonstige

Calcium
 Kalium
 Magnesium
 Säurekapazität
 Phosphor

* nicht alle Parameter werden beherrscht



Dr. Berns Laboratorium GmbH &
Co.KG

Leiter Dr. Georg Berns

Bendschenweg 36
47506 Neukirchen-Vluyn

Anorganik

Organik

E-Mail info@drberns.de

Mikrobiologie Barbara Haugland

TEIS ZID 309000000000000000619

QMB Anja Haze

Allgemeines

Probenahme

Anlage 1 Teil 1

Escherichia coli

Enterokokken

Anlage 1 Teil 2

Escherichia coli (2)

Enterokokken (2)

Pseudomonas aeruginosa

Anlage 2 Teil 1

Acrylamid

Benzol

Bor

Bromat

Chrom

Cyanid

1,2-Dichlorethan

Fluorid

Nitrat

PBSM*

PBSM gesamt

Quecksilber

Selen

Tetrachlorethen/Trichlorethen

Uran

Anlage 2 Teil 2

Antimon

Arsen

Benzo-(a)-pyren

Blei

Cadmium

Epichlorhydrin

Kupfer

Nickel

Nitrit

PAK

Trihalogenmethane

Vinylchlorid

Anlage 3 Teil 1

Aluminium

Ammonium

Chlorid

Clostridium perfringens (incl Sporen)

Coliforme Bakterien

Eisen

Färbung (SAK Hg 436 nm)

Geruch

Geschmack

Koloniezahl bei 22°C

Koloniezahl bei 36°C

Elektrische Leitfähigkeit

Mangan

Natrium

TOC

Oxidierbarkeit

Sulfat

Trübung

pH-Wert

Calcitlösekapazität

Anlage 3 Teil 2

Legionella spec

Anlage 3a Teil 1

Radon

Radon (2)

Richtdosis (Screening)

Richtdosis (Einzelnuklidbestimmung)

Tritium

Anlage Sonstige

Calcium

Kalium

Magnesium

Säurekapazität

Phosphor

* nicht alle Parameter werden beherrscht



Dr. Fooke-Achterrath
Laboratorien GmbH

Leiter Dr. M. Fooke

Habichtweg 16
41468 Neuss

Anorganik
Organik

E-Mail information@fooke-labs.de
TEIS ZID 309000000000000001418

Mikrobiologie Dr. M. Korakli
QMB Dr. V. Biermann

Allgemeines

Probenahme

Anlage 1 Teil 1

Escherichia coli
 Enterokokken

Anlage 1 Teil 2

Escherichia coli (2)
 Enterokokken (2)
 Pseudomonas aeruginosa

Anlage 2 Teil 1

Acrylamid
 Benzol
 Bor
 Bromat
 Chrom
 Cyanid
 1,2-Dichlorethan
 Fluorid
 Nitrat
 PBSM*
 PBSM gesamt
 Quecksilber
 Selen
 Tetrachlorethen/Trichlorethen
 Uran

Anlage 2 Teil 2

Antimon
 Arsen
 Benzo-(a)-pyren
 Blei
 Cadmium
 Epichlorhydrin
 Kupfer
 Nickel
 Nitrit
 PAK
 Trihalogenmethane
 Vinylchlorid

Anlage 3 Teil 1

Aluminium
 Ammonium
 Chlorid
 Clostridium perfringens (incl Sporen)
 Coliforme Bakterien
 Eisen
 Färbung (SAK Hg 436 nm)
 Geruch
 Geschmack
 Koloniezahl bei 22°C
 Koloniezahl bei 36°C
 Elektrische Leitfähigkeit
 Mangan
 Natrium
 TOC
 Oxidierbarkeit
 Sulfat
 Trübung
 pH-Wert
 Calcitlösekapazität

Anlage 3 Teil 2

Legionella spec

Anlage 3a Teil 1

Radon
 Radon (2)
 Richtdosis (Screening)
 Richtdosis (Einzelnuklidbestimmung)
 Tritium

Anlage Sonstige

Calcium
 Kalium
 Magnesium
 Säurekapazität
 Phosphor

* nicht alle Parameter werden beherrscht



**Biofocus LADR Gesellschaft für
biologische Analytik mbH**

Leiter M.Sc. Patricia Kahl

**Berghäuserstr. 295
45659 Recklinghausen**

Anorganik M.Sc. Patricia Kahl

Organik M.Sc. Patricia Kahl

E-Mail umwelt@biofocus.de

Mikrobiologie Mats Gerken

TEIS ZID 30900000000000000612

QMB Dipl.-Ing. M. Ostendorff

Allgemeines

Probenahme

Anlage 1 Teil 1

Escherichia coli

Enterokokken

Anlage 1 Teil 2

Escherichia coli (2)

Enterokokken (2)

Pseudomonas aeruginosa

Anlage 2 Teil 1

Acrylamid

Benzol

Bor

Bromat

Chrom

Cyanid

1,2-Dichlorethan

Fluorid

Nitrat

PBSM*

PBSM gesamt

Quecksilber

Selen

Tetrachlorethen/Trichlorethen

Uran

Anlage 2 Teil 2

Antimon

Arsen

Benzo-(a)-pyren

Blei

Cadmium

Epichlorhydrin

Kupfer

Nickel

Nitrit

PAK

Trihalogenmethane

Vinylchlorid

Anlage 3 Teil 1

Aluminium

Ammonium

Chlorid

Clostridium perfringens (incl Sporen)

Coliforme Bakterien

Eisen

Färbung (SAK Hg 436 nm)

Geruch

Geschmack

Koloniezahl bei 22°C

Koloniezahl bei 36°C

Elektrische Leitfähigkeit

Mangan

Natrium

TOC

Oxidierbarkeit

Sulfat

Trübung

pH-Wert

Calcitlösekapazität

Anlage 3 Teil 2

Legionella spec

Anlage 3a Teil 1

Radon

Radon (2)

Richtdosis (Screening)

Richtdosis (Einzelnuklidbestimmung)

Tritium

Anlage Sonstige

Calcium

Kalium

Magnesium

Säurekapazität

Phosphor

* nicht alle Parameter werden beherrscht



Bio-Diagnostix Labor GmbH

Leiter Dr. rer. Nat. Kerstin Kipschull/Dr. Andreas

Carl-Benz-Straße 21

Anorganik Dr. Andreas Schütz

48734 Reken

Organik

E-Mail info@bio-diagnostix.de

Mikrobiologie Dr. Andreas Schütz

TEIS ZID 309000000000000001458

QMB Lukjan Roßmannek

Allgemeines

Probenahme

Anlage 1 Teil 1

Escherichia coli

Enterokokken

Anlage 1 Teil 2

Escherichia coli (2)

Enterokokken (2)

Pseudomonas aeruginosa

Anlage 2 Teil 1

Acrylamid

Benzol

Bor

Bromat

Chrom

Cyanid

1,2-Dichlorethan

Fluorid

Nitrat

PBSM*

PBSM gesamt

Quecksilber

Selen

Tetrachlorethen/Trichlorethen

Uran

Anlage 2 Teil 2

Antimon

Arsen

Benzo-(a)-pyren

Blei

Cadmium

Epichlorhydrin

Kupfer

Nickel

Nitrit

PAK

Trihalogenmethane

Vinylchlorid

Anlage 3 Teil 1

Aluminium

Ammonium

Chlorid

Clostridium perfringens (incl Sporen)

Coliforme Bakterien

Eisen

Färbung (SAK Hg 436 nm)

Geruch

Geschmack

Koloniezahl bei 22°C

Koloniezahl bei 36°C

Elektrische Leitfähigkeit

Mangan

Natrium

TOC

Oxidierbarkeit

Sulfat

Trübung

pH-Wert

Calcitlösekapazität

Anlage 3 Teil 2

Legionella spec

Anlage 3a Teil 1

Radon

Radon (2)

Richtdosis (Screening)

Richtdosis (Einzelnuklidbestimmung)

Tritium

Anlage Sonstige

Calcium

Kalium

Magnesium

Säurekapazität

Phosphor

* nicht alle Parameter werden beherrscht



Labor Dr. Füllung GmbH & Co. KG

Leiter Herr Dr. R. Füllung

Remscheider Str. 178

Anorganik Frau Dr. M. Dierkes

42899 Remscheid

Organik Herr Dr. J. Lüttschwager

E-Mail info@labor-fuelling.de

Mikrobiologie Herr Dipl.-Umweltw. S. Kerkien

TEIS ZID 30900000000000000613

QMB Herr Dipl.-Umweltw. S. Kerkien

Allgemeines

Probenahme

Anlage 1 Teil 1

Escherichia coli

Enterokokken

Anlage 1 Teil 2

Escherichia coli (2)

Enterokokken (2)

Pseudomonas aeruginosa

Anlage 2 Teil 1

Acrylamid

Benzol

Bor

Bromat

Chrom

Cyanid

1,2-Dichlorethan

Fluorid

Nitrat

PBSM*

PBSM gesamt

Quecksilber

Selen

Tetrachlorethen/Trichlorethen

Uran

Anlage 2 Teil 2

Antimon

Arsen

Benzo-(a)-pyren

Blei

Cadmium

Epichlorhydrin

Kupfer

Nickel

Nitrit

PAK

Trihalogenmethane

Vinylchlorid

Anlage 3 Teil 1

Aluminium

Ammonium

Chlorid

Clostridium perfringens (incl Sporen)

Coliforme Bakterien

Eisen

Färbung (SAK Hg 436 nm)

Geruch

Geschmack

Koloniezahl bei 22°C

Koloniezahl bei 36°C

Elektrische Leitfähigkeit

Mangan

Natrium

TOC

Oxidierbarkeit

Sulfat

Trübung

pH-Wert

Calcitlösekapazität

Anlage 3 Teil 2

Legionella spec

Anlage 3a Teil 1

Radon

Radon (2)

Richtdosis (Screening)

Richtdosis (Einzelnuklidbestimmung)

Tritium

Anlage Sonstige

Calcium

Kalium

Magnesium

Säurekapazität

Phosphor

* nicht alle Parameter werden beherrscht



**Bilaccon GmbH Gesellschaft für
Laboranalytik, Lebens-
mittelhygiene und**

Leiter

Amselweg 1

Anorganik

33378 Rheda-Wiedenbrück

Organik

E-Mail

Mikrobiologie

TEIS ZID 309000000000000001622

QMB

Allgemeines

Probenahme

Anlage 1 Teil 1

Escherichia coli

Enterokokken

Anlage 1 Teil 2

Escherichia coli (2)

Enterokokken (2)

Pseudomonas aeruginosa

Anlage 2 Teil 1

Acrylamid

Benzol

Bor

Bromat

Chrom

Cyanid

1,2-Dichlorethan

Fluorid

Nitrat

PBSM*

PBSM gesamt

Quecksilber

Selen

Tetrachlorethen/Trichlorethen

Uran

Anlage 2 Teil 2

Antimon

Arsen

Benzo-(a)-pyren

Blei

Cadmium

Epichlorhydrin

Kupfer

Nickel

Nitrit

PAK

Trihalogenmethane

Vinylchlorid

Anlage 3 Teil 1

Aluminium

Ammonium

Chlorid

Clostridium perfringens (incl Sporen)

Coliforme Bakterien

Eisen

Färbung (SAK Hg 436 nm)

Geruch

Geschmack

Koloniezahl bei 22°C

Koloniezahl bei 36°C

Elektrische Leitfähigkeit

Mangan

Natrium

TOC

Oxidierbarkeit

Sulfat

Trübung

pH-Wert

Calcitlösekapazität

Anlage 3 Teil 2

Legionella spec

Anlage 3a Teil 1

Radon

Radon (2)

Richtdosis (Screening)

Richtdosis (Einzelnuklidbestimmung)

Tritium

Anlage Sonstige

Calcium

Kalium

Magnesium

Säurekapazität

Phosphor

* nicht alle Parameter werden beherrscht



NSF Erdmann Analytics GmbH

Leiter Herr Dr. Peer Hasebein

Amselweg 5

Anorganik Frau Kerstin Wenker

33378 Rheda-Wiedenbrück

Organik Frau Kerstin Wenker

E-Mail

Mikrobiologie Frau Kerstin Wenker

TEIS ZID 309000000000000001205

QMB Frau Dipl.-Ing. (FH) Astrid Grote-Keeley

Allgemeines

Probenahme

Anlage 1 Teil 1

Escherichia coli

Enterokokken

Anlage 1 Teil 2

Escherichia coli (2)

Enterokokken (2)

Pseudomonas aeruginosa

Anlage 2 Teil 1

Acrylamid

Benzol

Bor

Bromat

Chrom

Cyanid

1,2-Dichlorethan

Fluorid

Nitrat

PBSM*

PBSM gesamt

Quecksilber

Selen

Tetrachlorethen/Trichlorethen

Uran

Anlage 2 Teil 2

Antimon

Arsen

Benzo-(a)-pyren

Blei

Cadmium

Epichlorhydrin

Kupfer

Nickel

Nitrit

PAK

Trihalogenmethane

Vinylchlorid

Anlage 3 Teil 1

Aluminium

Ammonium

Chlorid

Clostridium perfringens (incl Sporen)

Coliforme Bakterien

Eisen

Färbung (SAK Hg 436 nm)

Geruch

Geschmack

Koloniezahl bei 22°C

Koloniezahl bei 36°C

Elektrische Leitfähigkeit

Mangan

Natrium

TOC

Oxidierbarkeit

Sulfat

Trübung

pH-Wert

Calcitlösekapazität

Anlage 3 Teil 2

Legionella spec

Anlage 3a Teil 1

Radon

Radon (2)

Richtdosis (Screening)

Richtdosis (Einzelnuklidbestimmung)

Tritium

Anlage Sonstige

Calcium

Kalium

Magnesium

Säurekapazität

Phosphor

* nicht alle Parameter werden beherrscht

Stand: 30.06.2022

zurück



**WAG Wassergewinnungs- und -
aufbereitungsgesellschaft
Nordeifel mbH**

Leiter Dr. Frank Wernicke, Dr. Stefan Haarhoff

Am Filterwerk

Anorganik

52159 Roetgen

Organik

E-Mail

Mikrobiologie

TEIS ZID 30900000000000000621

QMB André Mayr

Allgemeines

Probenahme

Anlage 1 Teil 1

- Escherichia coli
 Enterokokken

Anlage 1 Teil 2

- Escherichia coli (2)
 Enterokokken (2)
 Pseudomonas aeruginosa

Anlage 2 Teil 1

- Acrylamid
 Benzol
 Bor
 Bromat
 Chrom
 Cyanid
 1,2-Dichlorethan
 Fluorid
 Nitrat
 PBSM*
 PBSM gesamt
 Quecksilber
 Selen
 Tetrachlorethen/Trichlorethen
 Uran

Anlage 2 Teil 2

- Antimon
 Arsen
 Benzo-(a)-pyren
 Blei
 Cadmium
 Epichlorhydrin
 Kupfer
 Nickel
 Nitrit
 PAK
 Trihalogenmethane
 Vinylchlorid

Anlage 3 Teil 1

- Aluminium
 Ammonium
 Chlorid
 Clostridium perfringens (incl Sporen)
 Coliforme Bakterien
 Eisen
 Färbung (SAK Hg 436 nm)
 Geruch
 Geschmack
 Koloniezahl bei 22°C
 Koloniezahl bei 36°C
 Elektrische Leitfähigkeit
 Mangan
 Natrium
 TOC
 Oxidierbarkeit
 Sulfat
 Trübung
 pH-Wert
 Calcitlösekapazität

Anlage 3 Teil 2

Legionella spec

Anlage 3a Teil 1

- Radon
 Radon (2)
 Richtdosis (Screening)
 Richtdosis (Einzelnuklidbestimmung)
 Tritium

Anlage Sonstige

- Calcium
 Kalium
 Magnesium
 Säurekapazität
 Phosphor

* nicht alle Parameter werden beherrscht



Westfälische Wasser- und
Umweltanalytik GmbH

Leiter Dr. Anne Soltwisch / Dr. André Liesener

Zum Kellerbach 46
58239 Schwerte

Anorganik Dr. Geert Aschermann

Organik Anna Maria Reineke

E-Mail

Mikrobiologie Dr. Martin Mackowiak

TEIS ZID 309000000000000000663

QMB Michael Hoffmann

Allgemeines

Probenahme

Anlage 1 Teil 1

Escherichia coli

Enterokokken

Anlage 1 Teil 2

Escherichia coli (2)

Enterokokken (2)

Pseudomonas aeruginosa

Anlage 2 Teil 1

Acrylamid

Benzol

Bor

Bromat

Chrom

Cyanid

1,2-Dichlorethan

Fluorid

Nitrat

PBSM*

PBSM gesamt

Quecksilber

Selen

Tetrachlorethen/Trichlorethen

Uran

Anlage 2 Teil 2

Antimon

Arsen

Benzo-(a)-pyren

Blei

Cadmium

Epichlorhydrin

Kupfer

Nickel

Nitrit

PAK

Trihalogenmethane

Vinylchlorid

Anlage 3 Teil 1

Aluminium

Ammonium

Chlorid

Clostridium perfringens (incl Sporen)

Coliforme Bakterien

Eisen

Färbung (SAK Hg 436 nm)

Geruch

Geschmack

Koloniezahl bei 22°C

Koloniezahl bei 36°C

Elektrische Leitfähigkeit

Mangan

Natrium

TOC

Oxidierbarkeit

Sulfat

Trübung

pH-Wert

Calcitlösekapazität

Anlage 3 Teil 2

Legionella spec

Anlage 3a Teil 1

Radon

Radon (2)

Richtdosis (Screening)

Richtdosis (Einzelnuklidbestimmung)

Tritium

Anlage Sonstige

Calcium

Kalium

Magnesium

Säurekapazität

Phosphor

* nicht alle Parameter werden beherrscht



WTV
Wahnbachtalsperrenverband
Laboratorien

Leiter Frau Dr. Sabine Engels-Schwarzlose

Siegelsknippen
53721 Siegburg

Anorganik Frau Dipl.-Chem. Petra Berger-Kape

Organik Frau Dipl.-Chem. Petra Berger-Kape

E-Mail

Mikrobiologie Frau Dr. Sabine Engels-Schwarzlose

TEIS ZID 309000000000000000667

QMB Frau Lydia Keßler

Allgemeines

Probenahme

Anlage 1 Teil 1

Escherichia coli
 Enterokokken

Anlage 1 Teil 2

Escherichia coli (2)
 Enterokokken (2)
 Pseudomonas aeruginosa

Anlage 2 Teil 1

Acrylamid
 Benzol
 Bor
 Bromat
 Chrom
 Cyanid
 1,2-Dichlorethan
 Fluorid
 Nitrat
 PBSM*
 PBSM gesamt
 Quecksilber
 Selen
 Tetrachlorethen/Trichlorethen
 Uran

Anlage 2 Teil 2

Antimon
 Arsen
 Benzo-(a)-pyren
 Blei
 Cadmium
 Epichlorhydrin
 Kupfer
 Nickel
 Nitrit
 PAK
 Trihalogenmethane
 Vinylchlorid

Anlage 3 Teil 1

Aluminium
 Ammonium
 Chlorid
 Clostridium perfringens (incl Sporen)
 Coliforme Bakterien
 Eisen
 Färbung (SAK Hg 436 nm)
 Geruch
 Geschmack
 Koloniezahl bei 22°C
 Koloniezahl bei 36°C
 Elektrische Leitfähigkeit
 Mangan
 Natrium
 TOC
 Oxidierbarkeit
 Sulfat
 Trübung
 pH-Wert
 Calcitlösekapazität

Anlage 3 Teil 2

Legionella spec

Anlage 3a Teil 1

Radon
 Radon (2)
 Richtdosis (Screening)
 Richtdosis (Einzelnuklidbestimmung)
 Tritium

Anlage Sonstige

Calcium
 Kalium
 Magnesium
 Säurekapazität
 Phosphor

* nicht alle Parameter werden beherrscht



ELAB Analytik GmbH

Leiter Herr Heinrich Löbig

Birlenbacher Str. 14

Anorganik

57078 Siegen

Organik Herr Dr. Benno Bös

E-Mail wasseranalytik@elab-analytik.de

Mikrobiologie

TEIS ZID 309000000000000000645

QMB

Allgemeines

Probenahme

Anlage 1 Teil 1

Escherichia coli

Enterokokken

Anlage 1 Teil 2

Escherichia coli (2)

Enterokokken (2)

Pseudomonas aeruginosa

Anlage 2 Teil 1

Acrylamid

Benzol

Bor

Bromat

Chrom

Cyanid

1,2-Dichlorethan

Fluorid

Nitrat

PBSM*

PBSM gesamt

Quecksilber

Selen

Tetrachlorethen/Trichlorethen

Uran

Anlage 2 Teil 2

Antimon

Arsen

Benzo-(a)-pyren

Blei

Cadmium

Epichlorhydrin

Kupfer

Nickel

Nitrit

PAK

Trihalogenmethane

Vinylchlorid

Anlage 3 Teil 1

Aluminium

Ammonium

Chlorid

Clostridium perfringens (incl Sporen)

Coliforme Bakterien

Eisen

Färbung (SAK Hg 436 nm)

Geruch

Geschmack

Koloniezahl bei 22°C

Koloniezahl bei 36°C

Elektrische Leitfähigkeit

Mangan

Natrium

TOC

Oxidierbarkeit

Sulfat

Trübung

pH-Wert

Calcitlösekapazität

Anlage 3 Teil 2

Legionella spec

Anlage 3a Teil 1

Radon

Radon (2)

Richtdosis (Screening)

Richtdosis (Einzelnuklidbestimmung)

Tritium

Anlage Sonstige

Calcium

Kalium

Magnesium

Säurekapazität

Phosphor

* nicht alle Parameter werden beherrscht



Quh-Lab Lebensmittelsicherheit
Dr. med.vet. Martin Frettlöh

Leiter

Siegener Str. 29

Anorganik

57080 Siegen

Organik

E-Mail **info@quh-lab.de**

Mikrobiologie

TEIS ZID **309000000000000001369**

QMB

Allgemeines

Probenahme

Anlage 1 Teil 1

Escherichia coli

Enterokokken

Anlage 1 Teil 2

Escherichia coli (2)

Enterokokken (2)

Pseudomonas aeruginosa

Anlage 2 Teil 1

Acrylamid

Benzol

Bor

Bromat

Chrom

Cyanid

1,2-Dichlorethan

Fluorid

Nitrat

PBSM*

PBSM gesamt

Quecksilber

Selen

Tetrachlorethen/Trichlorethen

Uran

Anlage 2 Teil 2

Antimon

Arsen

Benzo-(a)-pyren

Blei

Cadmium

Epichlorhydrin

Kupfer

Nickel

Nitrit

PAK

Trihalogenmethane

Vinylchlorid

Anlage 3 Teil 1

Aluminium

Ammonium

Chlorid

Clostridium perfringens (incl Sporen)

Coliforme Bakterien

Eisen

Färbung (SAK Hg 436 nm)

Geruch

Geschmack

Koloniezahl bei 22°C

Koloniezahl bei 36°C

Elektrische Leitfähigkeit

Mangan

Natrium

TOC

Oxidierbarkeit

Sulfat

Trübung

pH-Wert

Calcitlösekapazität

Anlage 3 Teil 2

Legionella spec

Anlage 3a Teil 1

Radon

Radon (2)

Richtdosis (Screening)

Richtdosis (Einzelnuklidbestimmung)

Tritium

Anlage Sonstige

Calcium

Kalium

Magnesium

Säurekapazität

Phosphor

* nicht alle Parameter werden beherrscht



Stadtwerke Solingen GmbH Labor

Leiter Michael Esser

Beethovenstr. 210

Anorganik

42655 Solingen

Organik

E-Mail labor@stadtwerke-solingen.de

Mikrobiologie

TEIS ZID 309000000000000000655

QMB Gabriele Hruschka

Allgemeines

Probenahme

Anlage 1 Teil 1

Escherichia coli

Enterokokken

Anlage 1 Teil 2

Escherichia coli (2)

Enterokokken (2)

Pseudomonas aeruginosa

Anlage 2 Teil 1

Acrylamid

Benzol

Bor

Bromat

Chrom

Cyanid

1,2-Dichlorethan

Fluorid

Nitrat

PBSM*

PBSM gesamt

Quecksilber

Selen

Tetrachlorethen/Trichlorethen

Uran

Anlage 2 Teil 2

Antimon

Arsen

Benzo-(a)-pyren

Blei

Cadmium

Epichlorhydrin

Kupfer

Nickel

Nitrit

PAK

Trihalogenmethane

Vinylchlorid

Anlage 3 Teil 1

Aluminium

Ammonium

Chlorid

Clostridium perfringens (incl Sporen)

Coliforme Bakterien

Eisen

Färbung (SAK Hg 436 nm)

Geruch

Geschmack

Koloniezahl bei 22°C

Koloniezahl bei 36°C

Elektrische Leitfähigkeit

Mangan

Natrium

TOC

Oxidierbarkeit

Sulfat

Trübung

pH-Wert

Calcitlösekapazität

Anlage 3 Teil 2

Legionella spec

Anlage 3a Teil 1

Radon

Radon (2)

Richtdosis (Screening)

Richtdosis (Einzelnuklidbestimmung)

Tritium

Anlage Sonstige

Calcium

Kalium

Magnesium

Säurekapazität

Phosphor

* nicht alle Parameter werden beherrscht

Stand: 30.06.2022

zurück



Institut für
Lebensmittelsicherheit GmbH
(VIL)

Leiter

Nordfeldstraße 19
33775 Versmold

Anorganik
Organik

E-Mail info@vil-labor.de

Mikrobiologie

TEIS ZID 309000000000000001627

QMB

Allgemeines

Probenahme

Anlage 1 Teil 1

Escherichia coli
 Enterokokken

Anlage 1 Teil 2

Escherichia coli (2)
 Enterokokken (2)
 Pseudomonas aeruginosa

Anlage 2 Teil 1

Acrylamid
 Benzol
 Bor
 Bromat
 Chrom
 Cyanid
 1,2-Dichlorethan
 Fluorid
 Nitrat
 PBSM*
 PBSM gesamt
 Quecksilber
 Selen
 Tetrachlorethen/Trichlorethen
 Uran

Anlage 2 Teil 2

Antimon
 Arsen
 Benzo-(a)-pyren
 Blei
 Cadmium
 Epichlorhydrin
 Kupfer
 Nickel
 Nitrit
 PAK
 Trihalogenmethane
 Vinylchlorid

Anlage 3 Teil 1

Aluminium
 Ammonium
 Chlorid
 Clostridium perfringens (incl Sporen)
 Coliforme Bakterien
 Eisen
 Färbung (SAK Hg 436 nm)
 Geruch
 Geschmack
 Koloniezahl bei 22°C
 Koloniezahl bei 36°C
 Elektrische Leitfähigkeit
 Mangan
 Natrium
 TOC
 Oxidierbarkeit
 Sulfat
 Trübung
 pH-Wert
 Calcitlösekapazität

Anlage 3 Teil 2

Legionella spec

Anlage 3a Teil 1

Radon
 Radon (2)
 Richtdosis (Screening)
 Richtdosis (Einzelnuklidbestimmung)
 Tritium

Anlage Sonstige

Calcium
 Kalium
 Magnesium
 Säurekapazität
 Phosphor

* nicht alle Parameter werden beherrscht



Horn & Co. Analytics GmbH

Leiter Dr. Mechthild Grebe, Dr. Nadine Schrödt

Otto-Hahn-Straße 2

Anorganik

57482 Wenden-Hünsborn

Organik

E-Mail anfrage-analytics@horn-co.de

Mikrobiologie

TEIS ZID 309000000000000001204

QMB Dr. Christian Weimer

Allgemeines

Probenahme

Anlage 1 Teil 1

Escherichia coli

Enterokokken

Anlage 1 Teil 2

Escherichia coli (2)

Enterokokken (2)

Pseudomonas aeruginosa

Anlage 2 Teil 1

Acrylamid

Benzol

Bor

Bromat

Chrom

Cyanid

1,2-Dichlorethan

Fluorid

Nitrat

PBSM*

PBSM gesamt

Quecksilber

Selen

Tetrachlorethen/Trichlorethen

Uran

Anlage 2 Teil 2

Antimon

Arsen

Benzo-(a)-pyren

Blei

Cadmium

Epichlorhydrin

Kupfer

Nickel

Nitrit

PAK

Trihalogenmethane

Vinylchlorid

Anlage 3 Teil 1

Aluminium

Ammonium

Chlorid

Clostridium perfringens (incl Sporen)

Coliforme Bakterien

Eisen

Färbung (SAK Hg 436 nm)

Geruch

Geschmack

Koloniezahl bei 22°C

Koloniezahl bei 36°C

Elektrische Leitfähigkeit

Mangan

Natrium

TOC

Oxidierbarkeit

Sulfat

Trübung

pH-Wert

Calcitlösekapazität

Anlage 3 Teil 2

Legionella spec

Anlage 3a Teil 1

Radon

Radon (2)

Richtdosis (Screening)

Richtdosis (Einzelnuklidbestimmung)

Tritium

Anlage Sonstige

Calcium

Kalium

Magnesium

Säurekapazität

Phosphor

* nicht alle Parameter werden beherrscht



**Bergische Wasser- und
Umweltlabor GmbH**

Leiter Frau Dipl.-Biol. Anita Nienhüser

**Auf der Schanze 1
42929 Wermelskirchen**

Anorganik Herr Stefan Karner

Organik

E-Mail info@bwllabor.com

Mikrobiologie Frau Dipl.-Biol. Anita Nienhüser

TEIS ZID 309000000000000001459

QMB Frau Dipl.-Chem.-Ing. A. Meilwes

Allgemeines

Probenahme

Anlage 1 Teil 1

Escherichia coli

Enterokokken

Anlage 1 Teil 2

Escherichia coli (2)

Enterokokken (2)

Pseudomonas aeruginosa

Anlage 2 Teil 1

Acrylamid

Benzol

Bor

Bromat

Chrom

Cyanid

1,2-Dichlorethan

Fluorid

Nitrat

PBSM*

PBSM gesamt

Quecksilber

Selen

Tetrachlorethen/Trichlorethen

Uran

Anlage 2 Teil 2

Antimon

Arsen

Benzo-(a)-pyren

Blei

Cadmium

Epichlorhydrin

Kupfer

Nickel

Nitrit

PAK

Trihalogenmethane

Vinylchlorid

Anlage 3 Teil 1

Aluminium

Ammonium

Chlorid

Clostridium perfringens (incl Sporen)

Coliforme Bakterien

Eisen

Färbung (SAK Hg 436 nm)

Geruch

Geschmack

Koloniezahl bei 22°C

Koloniezahl bei 36°C

Elektrische Leitfähigkeit

Mangan

Natrium

TOC

Oxidierbarkeit

Sulfat

Trübung

pH-Wert

Calcitlösekapazität

Anlage 3 Teil 2

Legionella spec

Anlage 3a Teil 1

Radon

Radon (2)

Richtdosis (Screening)

Richtdosis (Einzelnuklidbestimmung)

Tritium

Anlage Sonstige

Calcium

Kalium

Magnesium

Säurekapazität

Phosphor

* nicht alle Parameter werden beherrscht



Eurofins Umwelt West GmbH

Leiter

Vorgebirgsstraße 20, 29-31

Anorganik

50389 Wesseling

Organik

E-Mail **info.wesseling@eurofins-umwelt.d**

Mikrobiologie

TEIS ZID **309000000000000000609**

QMB

Allgemeines

Probenahme

Anlage 1 Teil 1

Escherichia coli

Enterokokken

Anlage 1 Teil 2

Escherichia coli (2)

Enterokokken (2)

Pseudomonas aeruginosa

Anlage 2 Teil 1

Acrylamid

Benzol

Bor

Bromat

Chrom

Cyanid

1,2-Dichlorethan

Fluorid

Nitrat

PBSM*

PBSM gesamt

Quecksilber

Selen

Tetrachlorethen/Trichlorethen

Uran

Anlage 2 Teil 2

Antimon

Arsen

Benzo-(a)-pyren

Blei

Cadmium

Epichlorhydrin

Kupfer

Nickel

Nitrit

PAK

Trihalogenmethane

Vinylchlorid

Anlage 3 Teil 1

Aluminium

Ammonium

Chlorid

Clostridium perfringens (incl Sporen)

Coliforme Bakterien

Eisen

Färbung (SAK Hg 436 nm)

Geruch

Geschmack

Koloniezahl bei 22°C

Koloniezahl bei 36°C

Elektrische Leitfähigkeit

Mangan

Natrium

TOC

Oxidierbarkeit

Sulfat

Trübung

pH-Wert

Calcitlösekapazität

Anlage 3 Teil 2

Legionella spec

Anlage 3a Teil 1

Radon

Radon (2)

Richtdosis (Screening)

Richtdosis (Einzelnuklidbestimmung)

Tritium

Anlage Sonstige

Calcium

Kalium

Magnesium

Säurekapazität

Phosphor

* nicht alle Parameter werden beherrscht



VWW Verbundwasserwerk
Witten GmbH Labor

Leiter Frau Henrike Krefit

Ruhrstraße 110
58452 Witten

Anorganik

Organik

E-Mail

Mikrobiologie

TEIS ZID 309000000000000001467

QMB Herr Timon Wessel

Allgemeines

Probenahme

Anlage 1 Teil 1

Escherichia coli

Enterokokken

Anlage 1 Teil 2

Escherichia coli (2)

Enterokokken (2)

Pseudomonas aeruginosa

Anlage 2 Teil 1

Acrylamid

Benzol

Bor

Bromat

Chrom

Cyanid

1,2-Dichlorethan

Fluorid

Nitrat

PBSM*

PBSM gesamt

Quecksilber

Selen

Tetrachlorethen/Trichlorethen

Uran

Anlage 2 Teil 2

Antimon

Arsen

Benzo-(a)-pyren

Blei

Cadmium

Epichlorhydrin

Kupfer

Nickel

Nitrit

PAK

Trihalogenmethane

Vinylchlorid

Anlage 3 Teil 1

Aluminium

Ammonium

Chlorid

Clostridium perfringens (incl Sporen)

Coliforme Bakterien

Eisen

Färbung (SAK Hg 436 nm)

Geruch

Geschmack

Koloniezahl bei 22°C

Koloniezahl bei 36°C

Elektrische Leitfähigkeit

Mangan

Natrium

TOC

Oxidierbarkeit

Sulfat

Trübung

pH-Wert

Calcitlösekapazität

Anlage 3 Teil 2

Legionella spec

Anlage 3a Teil 1

Radon

Radon (2)

Richtdosis (Screening)

Richtdosis (Einzelnuklidbestimmung)

Tritium

Anlage Sonstige

Calcium

Kalium

Magnesium

Säurekapazität

Phosphor

* nicht alle Parameter werden beherrscht



**Bergische Wasser- und
Umweltlabor GmbH**

Leiter **Andreas Beyer**

**Schützenstr. 34
42281 Wuppertal**

Anorganik **Sonja Klenk**

Organik **Ninja Uhl**

E-Mail **info@bwllabor.com**

Mikrobiologie **Dipl.-Biol. Claudia Kohlauch**

TEIS ZID **30900000000000000611**

QMB **Dipl.-Chem.-Ing. A. Meilwes**

Allgemeines

Probenahme

Anlage 1 Teil 1

- Escherichia coli
 Enterokokken

Anlage 1 Teil 2

- Escherichia coli (2)
 Enterokokken (2)
 Pseudomonas aeruginosa

Anlage 2 Teil 1

- Acrylamid
 Benzol
 Bor
 Bromat
 Chrom
 Cyanid
 1,2-Dichlorethan
 Fluorid
 Nitrat
 PBSM*
 PBSM gesamt
 Quecksilber
 Selen
 Tetrachlorethen/Trichlorethen
 Uran

Anlage 2 Teil 2

- Antimon
 Arsen
 Benzo-(a)-pyren
 Blei
 Cadmium
 Epichlorhydrin
 Kupfer
 Nickel
 Nitrit
 PAK
 Trihalogenmethane
 Vinylchlorid

Anlage 3 Teil 1

- Aluminium
 Ammonium
 Chlorid
 Clostridium perfringens (incl Sporen)
 Coliforme Bakterien
 Eisen
 Färbung (SAK Hg 436 nm)
 Geruch
 Geschmack
 Koloniezahl bei 22°C
 Koloniezahl bei 36°C
 Elektrische Leitfähigkeit
 Mangan
 Natrium
 TOC
 Oxidierbarkeit
 Sulfat
 Trübung
 pH-Wert
 Calcitlösekapazität

Anlage 3 Teil 2

Legionella spec

Anlage 3a Teil 1

- Radon
 Radon (2)
 Richtdosis (Screening)
 Richtdosis (Einzelnuklidbestimmung)
 Tritium

Anlage Sonstige

- Calcium
 Kalium
 Magnesium
 Säurekapazität
 Phosphor

* nicht alle Parameter werden beherrscht



Helios Klinikum Wuppertal GmbH
Institut für Medizinische
Labordiagnostik - Hygielabor

Leiter Frau Dr. Sabine Petersdorf

Heusnerstrasse 40

Anorganik

42283 Wuppertal

Organik

E-Mail

Mikrobiologie

TEIS ZID 309000000000000001323

QMB

Allgemeines

Probenahme

Anlage 1 Teil 1

Escherichia coli

Enterokokken

Anlage 1 Teil 2

Escherichia coli (2)

Enterokokken (2)

Pseudomonas aeruginosa

Anlage 2 Teil 1

Acrylamid

Benzol

Bor

Bromat

Chrom

Cyanid

1,2-Dichlorethan

Fluorid

Nitrat

PBSM*

PBSM gesamt

Quecksilber

Selen

Tetrachlorethen/Trichlorethen

Uran

Anlage 2 Teil 2

Antimon

Arsen

Benzo-(a)-pyren

Blei

Cadmium

Epichlorhydrin

Kupfer

Nickel

Nitrit

PAK

Trihalogenmethane

Vinylchlorid

Anlage 3 Teil 1

Aluminium

Ammonium

Chlorid

Clostridium perfringens (incl Sporen)

Coliforme Bakterien

Eisen

Färbung (SAK Hg 436 nm)

Geruch

Geschmack

Koloniezahl bei 22°C

Koloniezahl bei 36°C

Elektrische Leitfähigkeit

Mangan

Natrium

TOC

Oxidierbarkeit

Sulfat

Trübung

pH-Wert

Calcitlösekapazität

Anlage 3 Teil 2

Legionella spec

Anlage 3a Teil 1

Radon

Radon (2)

Richtdosis (Screening)

Richtdosis (Einzelnuklidbestimmung)

Tritium

Anlage Sonstige

Calcium

Kalium

Magnesium

Säurekapazität

Phosphor

* nicht alle Parameter werden beherrscht



**Geotaix Umwelttechnologie
GmbH**

Leiter

**Schumanstraße 29
52146 Würselen**

Anorganik

Organik

E-Mail **wuerselen@gba-group.de**

Mikrobiologie

TEIS ZID **309000000000000000746**

QMB

Allgemeines

Probenahme

Anlage 1 Teil 1

Escherichia coli

Enterokokken

Anlage 1 Teil 2

Escherichia coli (2)

Enterokokken (2)

Pseudomonas aeruginosa

Anlage 2 Teil 1

Acrylamid

Benzol

Bor

Bromat

Chrom

Cyanid

1,2-Dichlorethan

Fluorid

Nitrat

PBSM*

PBSM gesamt

Quecksilber

Selen

Tetrachlorethen/Trichlorethen

Uran

Anlage 2 Teil 2

Antimon

Arsen

Benzo-(a)-pyren

Blei

Cadmium

Epichlorhydrin

Kupfer

Nickel

Nitrit

PAK

Trihalogenmethane

Vinylchlorid

Anlage 3 Teil 1

Aluminium

Ammonium

Chlorid

Clostridium perfringens (incl Sporen)

Coliforme Bakterien

Eisen

Färbung (SAK Hg 436 nm)

Geruch

Geschmack

Koloniezahl bei 22°C

Koloniezahl bei 36°C

Elektrische Leitfähigkeit

Mangan

Natrium

TOC

Oxidierbarkeit

Sulfat

Trübung

pH-Wert

Calcitlösekapazität

Anlage 3 Teil 2

Legionella spec

Anlage 3a Teil 1

Radon

Radon (2)

Richtdosis (Screening)

Richtdosis (Einzelnuklidbestimmung)

Tritium

Anlage Sonstige

Calcium

Kalium

Magnesium

Säurekapazität

Phosphor

* nicht alle Parameter werden beherrscht